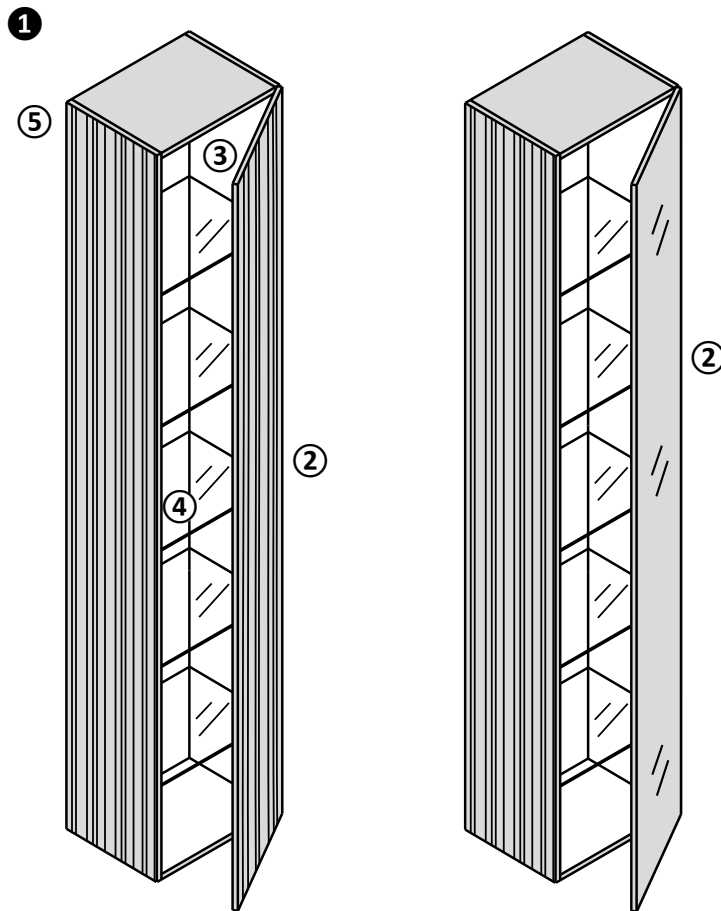


En détail

Hoe wordt het gemaakt

How it is made



① MEUBLE HAUT ET COLONNE
Côtés en finition T.Lam et laqués réalisés avec des panneaux MDF Classe E1, intérieur gris anthracite
② Façades avec système d'ouverture "push-pull", réalisées avec panneau MDF Classe E1 en finition T.Lam ou laquée ou miroir extérieur
③ Structure interne, fond et couvercle inclus, réalisée avec panneaux de mélamine Classe E1, W100 gris anthracite
④ Etagères en verre
⑤ Installation murale avec fixations murales réglables

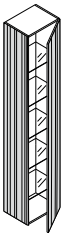
① HANGKAST EN HOGE KAST
Zijpanelen MDF klasse E1 met T.lam-laag en gelakt, antracietgrijze binnenkant
② Druk-open frontelementen, MDF-paneel klasse E1 met T.lam-laag of gelakt of met uitwendige spiegel
③ Inwendige structuur, inclusief bedekking en bodem, panelen met melaminelaag klasse E1, antracietgrijs W100
④ Glazen planken
⑤ Wandbevestiging met verstelbaar wandbeslag

① HANGING UNIT AND COLUMN
Sides in T.Lam finish and lacquered made with Class E1 MDF panels, anthracite gray interior
② Fronts with push-pull opening, made of Class E1 MDF panel in T.Lam or lacquered finishes or external mirror
③ Internal structure, lid and bottom included, made with Class E1, W100 anthracite gray melamine panels
④ Glass shelves
⑤ Wall installation with adjustable wall attachments

Matériaux et finitions

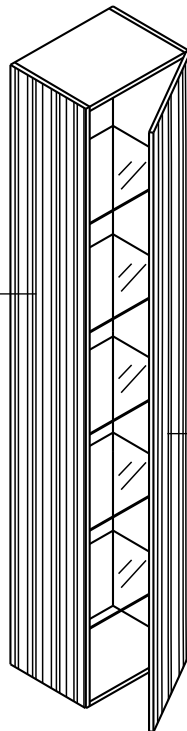
Materialen en afwerkingen

Materials and finishes



CAISSON
STRUCTUUR
STRUCTURE

CAT. TL - T.LAM
CAT. O - LACCATO OPACO




FAÇADE
VOORZIJDEN
FRONT

CAT. TL - T.LAM
CAT. O - LACCATO OPACO
SPECCHIO

T.LAM

CAT. TL



TL800
Frassino Bianco



TL801
Thermo A




TL802
Salinas



TL803
Charleston



TL804
Graphite



TL805
Orchidea Nera



TL806
Premium White



TL807
Lava



TL808
Stone

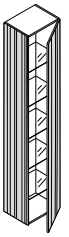


TL809
Onice

Matériaux et finitions

Materialen en afwerkingen

Materials and finishes



LAQUÉ / GELAKT / LACQUERED

CAT. O - Laqué mat / Mat gelakt / Matt lacquered

PoppingTrend



O. 283
Salice



O. 281
Savana



O. 36
Bordeaux



O. 285
Oriente



O. 287
Oceano



O. 190
Oltremare

FeelingSoft



O. 182
Salvia



O. 271
Tahiti



O. 273
Santorini



O. 275
Lavanda



O. 277
Lilla



O. 279
Pesca

ForeverChic



O. 20
Bianco



O. 231
Perla



O. 233
Seta



O. 235
Alpaca




O. 172
Lino



O. 180
Avana



O. 237
Argilla



O. 174
Corda



O. 239
Pietra



O. 241
Cervino



O. 243
Dolomiti



O. 245
Arizona



O. 247
Cipria



O. 249
Erica



O. 251
Terra



O. 253
Granata



O. 255
Bosco



O. 257
Oliva



O. 259
Canapa



O. 261
Cotone



O. 263
Efeso



O. 265
Lavaredo



O. 267
Pamir



O. 269
Bromo



O. 198
Grafite



O. 46
Nero

FenixLike



O. 289 -
Ottawa



O. 291
Londra



O. 263
Efeso



O. 269
Bromo



O. 295
Jaipur



O. 297
Orinoco

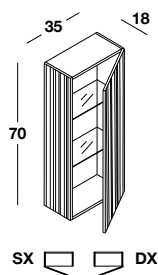


O. 293
Fes

Meubles hauts et colonnes Stilo

Hang- en kolomkasten Stilo


Hanging units and columns Stilo

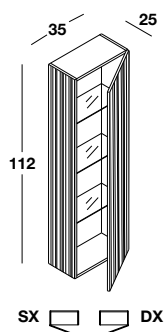


Meuble haut 1 porte - 2 étagères

Wandkast 1 deur - 2 legplanken

Wall unit 1 door - 2 shelves


H	P	L		COD.	TL	O
70	18	35	17	PDB7035A		

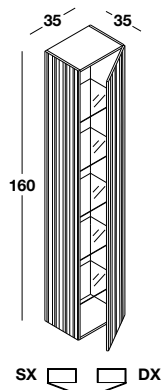


Colonne 1 porte - 3 étagères

Kolomkast 1 deur - 3 legplanken

Column 1 door - 3 shelves


H	P	L		COD.	TL	O
112	25	35	25	PVB11235A		



Colonne 1 porte - 5 étagères

Kolomkast 1 deur - 5 legplanken

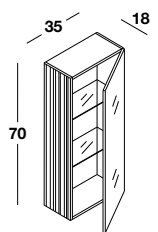
Column 1 door - 5 shelves



H	P	L		COD.	TL	O
160	35	35	40	PTB16035A		

Meubles hauts et colonnes Stilo

Hang- en kolomkasten Stilo

Hanging units and columns Stilo




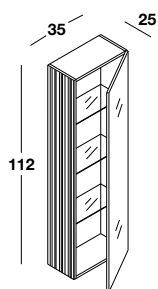
SX   DX



Meuble haut 1 porte avec miroir extérieur - 2 étagères

Hangkast 1 deur uitwendige spiegel - 2 planken

Hanging unit 1 door with external mirror - 2 shelves

H	P	L		COD.	TL	O
70	18	35	19	PDB7035AS		




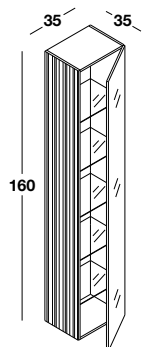
SX   DX



Colonne 1 porte avec miroir extérieure - 3 étagères

Hoge kast 1 deur uitwendige spiegel - 3 planken

Column 1 door with external mirror - 3 shelves

H	P	L		COD.	TL	O
112	25	35	28	PVB11235AS		




SX   DX

Colonne 1 porte avec miroir extérieure - 5 étagères

Hoge kast 1 deur uitwendige spiegel - 5 planken

Column 1 door with external mirror - 5 shelves

H	P	L		COD.	TL	O
160	35	35	46	PTB16035AS		

T.Lam

T.Lam est un polymère thermo-laminé qui est modélisé en 3D par pression et chaleur, combinés sur un support MDF. Il est disponible en différentes versions monochromes ou dans un aspect bois structuré de haute qualité esthétique. La surface T.Lam offre une excellente résistance mécanique et résiste aux taches et à la décoloration

Entretien et nettoyage

Nettoyer avec un chiffon doux ou une éponge non abrasive humide et des détergents neutres non abrasifs. Bien rincer la surface après le nettoyage. Ne pas utiliser de solvants chimiques agressifs comme l'acétone, le trichloréthylène et les solvants. Les cosmétiques et les teintures peuvent libérer des colorants, c'est pourquoi nous recommandons d'éviter tout contact avec la surface.

T.Lam is een thermohardend polymeren laminaat dat 3D wordt gevormd met druk en hitte op een ondergrond van MDF. Het is beschikbaar in effen uitvoeringen of met een textuur van hout voor een zeer mooi ogend eindproduct. T.Lam biedt een excellente mechanische weerstand, is vlekkenbestendig en verbleekt niet.

Onderhoud en schoonmaak

Schoonmaken met een vochtige, niet schurende zachte doek of spons, met een neutraal niet schurend poetsmiddel. Na het schoonmaken de oppervlakte goed naspoelen. Geen agressieve chemische solventen gebruiken zoals aceton, trichloorethyleen en solventen, Make-up en haarverf kunnen kleurstoffen afgeven en we raden dan ook aan ervoor te zorgen dat deze niet in contact komen met de oppervlakte.

T.Lam is a thermo-laminated polymer that is modeled in 3D using pressure and heat, combined on an MDF carrier. It is available in various plain colors or in a structured wood look of high aesthetic quality. The T.Lam surface offers excellent mechanical resistance and is resistant to stains and fading

Maintenance and cleaning

Clean with a soft cloth or humid non-abrasive sponge using neutral and non-abrasive detergents. Rinse the surface carefully after cleaning. Do not use aggressive chemical solvents, such as acetone and trichloroethylene. Cosmetics and dyes may release colourants; therefore, we recommend preventing them from contacting the surface.



Certificat pour les panneaux en mélaminé et MDF garantissant l'emploi de panneaux à émission de formaldéhyde inférieure au minimum imposé par la norme européenne UNI EN13896.

Certificaat voor panelen in melamine en MDF ter garantie dat er panelen gebruikt worden met een formaldehyde uitstoot die lager ligt dan het wettelijk minimum van de Europese norm UNI EN13896.

Certificate for melamine and MDF panels that guarantees the use of panels with formaldehyde emissions lower than the minimum required by the European standard UNI EN13896.



Hygiénique
Hygiënisch
Hygienic



Facile à nettoyer
Gemakkelijk schoon te maken
Easy to clean



Résistant aux éraflures
Krasbestendig
Scratch-resistant

Couleurs laqués

Gelakte kleuren

Lacquered colours

Fruit d'une constante recherche sur les couleurs, inspiré par les tendances les plus actuelles de l'ameublement, de la mode et du design, la palette offre un large choix de couleurs et de finitions. Les panneaux frontaux sont réalisés en MDF polyester et poli, indice de qualité et de soin supérieure dans le choix des matériaux les plus adaptés au vernissage supérieure. Le vernis mat, grâce à l'emploi de vernis aux microsphères céramiques, en augmente la résistance. Pour le vernissage brillant, on emploie des vernis polyuréthanes et les parties courbes sont immédiatement pulvérisées à la main par des artisans expérimentés. Les couleurs métallisées sont réalisées par l'adjonction aux vernis de poudres de métal. Pour tous les composants vernis, on applique enfin des contrôles rigoureux de qualité, en contrôlant chaque pièce afin de garantir une qualité et une précision maximales.

Entretien et nettoyage

Nettoyer avec un chiffon doux ou une éponge non abrasive humide et des détergents neutres non abrasifs. Bien rincer la surface après le nettoyage. Ne pas utiliser de solvants chimiques agressifs comme l'acétone, le trichloréthylène, les solvants. En cas de taches rebelles, et uniquement sur les surfaces laquées brillantes, utiliser un chiffon doux imbibé de produit pour le lavage des vitres ou un savon neutre. Ne pas utiliser ammoniaque. Il est conseillé d'essayer tout produit sur la partie interne de la surface, ou dans un angle, avant de l'utiliser sur la partie externe. Bien sécher la surface après l'usage.

Het pallet, het resultaat van een niet aflatende zoektocht naar kleur, geïnspireerd op de nieuwste tendenzen op het vlak van inrichting, mode en design, biedt een ruim gamma aan kleuren en afwerkingen. De voorkanten zijn uitgevoerd in gepolijst MDF met polyester, wat kenmerkend is voor de hoge kwaliteit en de zorg waarmee de meest geschikte materialen voor een hoogwaardige laklaag uitgekozen worden. Voor de glanzende laklaag worden polyuretaan-lakken gebruikt, en de gebogen delen worden zelfs manueel gelakt door ervaren ambachtslui. De gemetalliseerde gelakte kleuren worden verkregen door echt metaalstof aan de vernissen toe te voegen. Tenslotte worden alle gelakte onderdelen aan zeer strenge kwaliteitscontroles onderworpen - ieder stuk wordt afzonderlijk gecontroleerd om een maximum aan kwaliteit en precisie te garanderen.

Onderhoud en schoonmaak

Schoonmaken met een vochtige, niet-schurende doek of spons met neutrale, niet-schurende poetsmiddelen. Na het schoonmaken de oppervlakte goed naspoelen. Geen agressieve chemische solventen gebruiken zoals aceton, trichloorethyleen en solventen. Enkel op de glanzend gelakte oppervlakten kan er voor hardnekkige vlekken een zachte doek gebruikt worden met neutrale zeep of een produkt voor glazen oppervlakten. Het is aangeraden ieder produkt eerst te testen op een niet-zichtbare plek. Na gebruik de oppervlakten grondig drogen.

The range offers a variety of colours and finishings, thanks to continuous research into colour, inspired and influenced by the latest trends in terms of furniture, fashion and design. The fronts are in polished polyester MDF, following high quality and care in the choice of the most suitable materials for excellent lacquering. The lacquering in an opaque finish, thanks to the use of varnishes with ceramic micro spheres, adds to its resistance. For the gloss lacquering, polyurethane varnishes are used and the curved parts are even hand-brushed by skilled craftsmen and women. The lacquered metallised colours are made by adding metal powder to the coatings. For all the lacquered components, we perform strict quality checks, inspecting every single piece to ensure the highest quality and precision.

Maintenance and cleaning

Clean with a soft cloth or humid non-abrasive sponge using neutral and non-abrasive detergents. Rinse the surface carefully after cleaning. Do not use aggressive chemical solvents, such as acetone and trichloroethylene. In case of persistent stains, use a soft cloth with neutral soap or products suitable for cleaning windows (only on glossy lacquered surfaces). Do not use ammonia. We recommend testing any product on the internal side of the surface, e.g. in a corner, before using it on the outer surface. Accurately dry the surfaces after use.



Hygiénique
Hygiënisch
Hygienic



Facile à nettoyer
Gemakkelijk schoon te maken
Easy to clean