

# Baia 46 - Ceramilux®

Baia 46 - Ceramilux®

Baia 46 - Ceramilux®



## **CAT. MO**

Ceramilux Bianco opaco

Standard : trou pour mitigeur,  
trop-plein  
Non inclus : bonde et couvre-  
écoulement

Standaard: mengkraangat, overflow  
Niet inbegrepen: afvoerplug en  
afdekdop

Standard: mixer-tap hole, overflow  
Not included: drain and drain cover

## **Optionnel / Optionals / Optional**

→ **304-305**



Siphon gain de place  
Compacte sifon  
Space-saving siphon



**Cod. SF**

Sans trou mitigeur  
Zonder mengkraangat  
Without mixer-tap hole

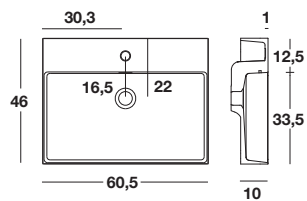
→ **308-309** Siphons et bondes / Sifons en afvoerpluggen / Siphons and drains

# Baia 46 - dessins techniques

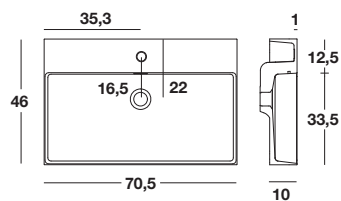
Baia 46 - technische tekeningen

Baia 46 - technical drawings

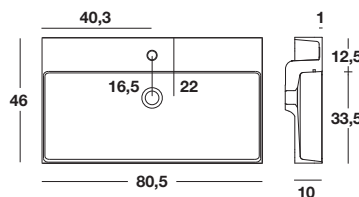
## L.60



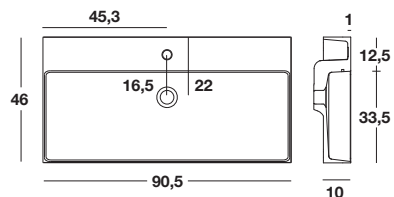
## L.70



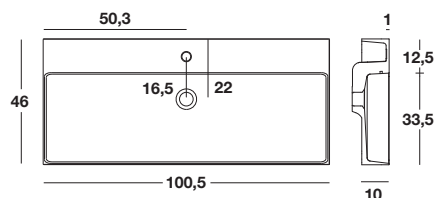
## L.80



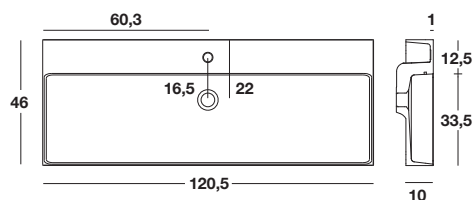
## L.90



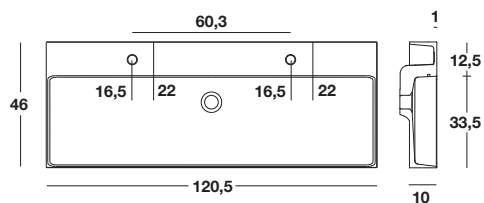
## L.100



## L.120



## L.120





# Baia 51 - Ceramilux®

Baia 51 - Ceramilux®

Baia 51 - Ceramilux®



## **CAT. MO**

Ceramilux Bianco opaco

Standard : trou pour mitigeur,  
trop-plein  
Non inclus : bonde et couvre-  
écoulement

Standaard: mengkraangat, overloop  
Niet inbegrepen: afvoerplug en  
afdekdop

Standard: mixer-tap hole, overflow  
Not included: drain and drain cover

## **Optionnel / Optionals / Optional**

→ **304-305**



Siphon gain de place  
Compacte sifon  
Space-saving siphon



**Cod. SF**

Sans trou mitigeur  
Zonder mengkraangat  
Without mixer-tap hole

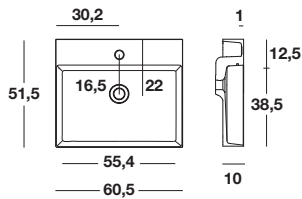
→ **308-309** Siphons et bondes / Sifons en afvoerpluggen / Siphons and drains

# Baia 51 - dessins techniques

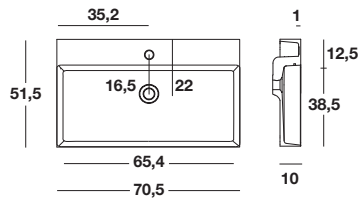
Baia 51 - technische tekeningen

Baia 51 - technical drawings

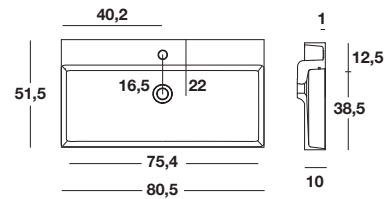
## L.60



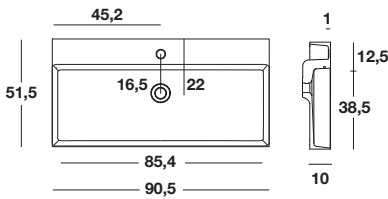
## L.70



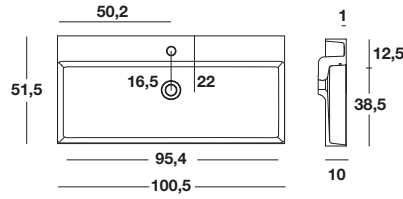
## L.80



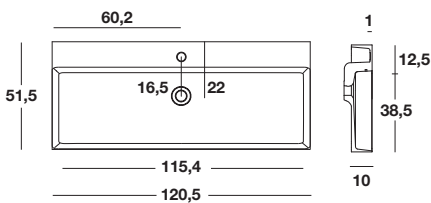
## L.90



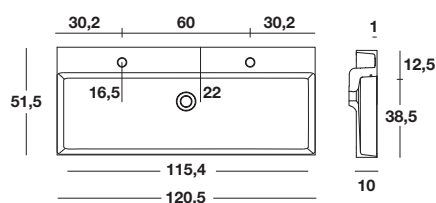
## L.100



## L.120



## L.120



## Porte-serviettes

Handdoekrek

Towel rail




L	H		Finition Uitvoering Finish	COD.	Prix Prijs Price
30	5	1	20 BIANCO OPACO	<b>PLF30_20</b>	
			46 NERO OPACO	<b>PLF30_46</b>	
			127 GRIGIO ANTRACITE	<b>PLF30_127</b>	
			130 BRONZO	<b>PLF30_130</b>	

Frontale / Frontale / Frontale

Laterale / Laterale / Laterale



SX

DX



LSX

LDX



**CAT. 20**

Bianco opaco



**CAT. 46**

Nero opaco



**CAT. 127**

Grigio antracite



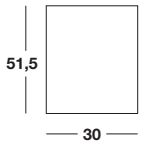
**CAT. 130**

Bronzo

# Top 51-L30

Wastafelbladen 51-L30

Top 51-L30



Plan pour composition de meuble sous-vasque et vasque Baia 51

Top voor samenstelling badmeubel en wastafel Baia 51

Tops for composition base unit and washbasin Baia 51

P	L	H	kg	Finition Uitvoering Finish	COD.	Prix Prijs Price
51,5	30	1,2	5	CAT. MO	<b>BT530MOC</b>	



Kit siphon gain de place + bonde + couvrebonde

Kit compacte sifon + afvoerplug + afdekdop

Space-saving siphon kit + drain + drain cover

Finition Uitvoering Finish	COD.	Prix Prijs Price
CROMATO	<b>KSAPC03_39</b>	
CERAMILUX	<b>KSAPC03_MO</b>	

## Compositions avec vasque Baia 51

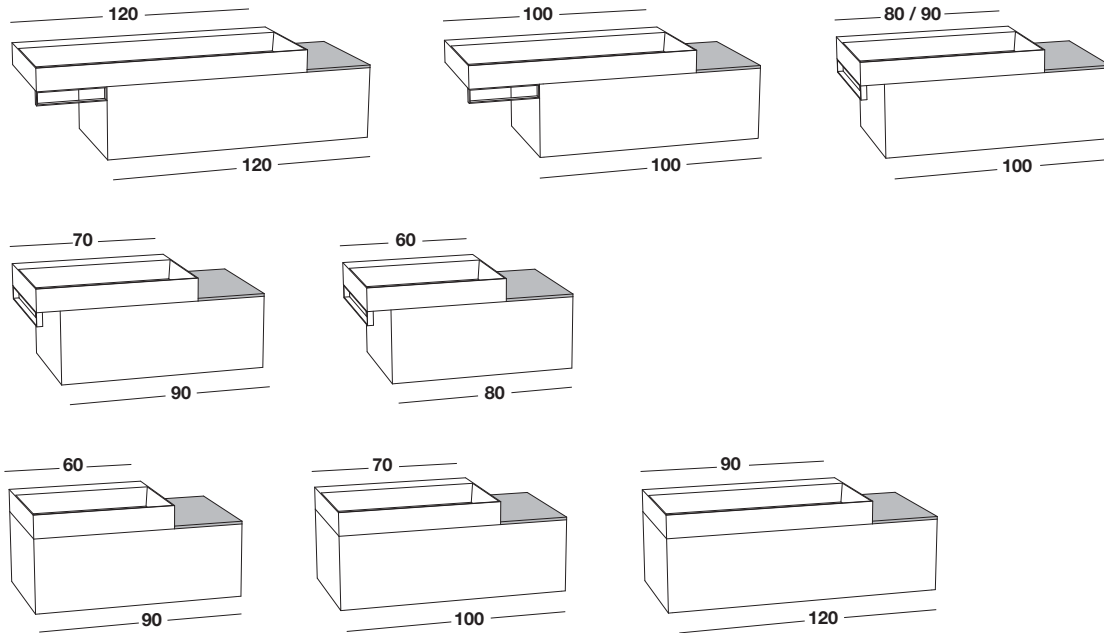
Composities met wastafel Baia 51

Compositions with washbasin Baia 51

Compositions à commander uniquement avec le kit siphon gain de place pour vasque à poser

Samenstellingen die alleen kunnen worden besteld met de ruimtebesparende sifonset voor opzetwastafels

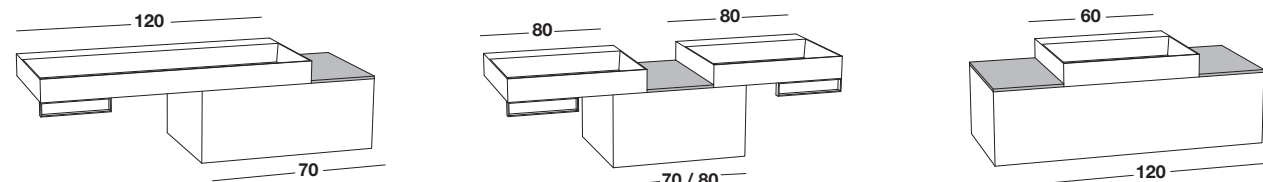
Compositions that can only be ordered with space-saving siphon kit for sit-on washbasins



Compositions à commander avec siphon au choix du client

Samenstellingen die kunnen worden besteld met sifon naar keuze van de klant

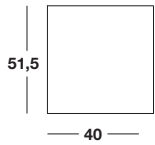
Compositions that can be ordered with siphon at customer's choice



# Top 51-L40

Wastafelbladen 51-L40

Top 51-L40



Plan pour composition de meuble sous-vasque et vasque Baia 51

Top voor samenstelling badmeubel en wastafel Baia 51

Tops for composition base unit and washbasin Baia 51

P	L	H	kg	Finition Uitvoering Finish	COD.	Prix Prijs Price
51,5	40	1,2	6	CAT. MO	<b>BT540MOC</b>	



Kit siphon gain de place + bonde + couvrebonde

Kit compacte sifon + afvoerplug + afdekdop

Space-saving siphon kit + drain + drain cover

Finition Uitvoering Finish	COD.	Prix Prijs Price
CROMATO	<b>KSAPC03_39</b>	
CERAMILUX	<b>KSAPC03_MO</b>	

## Compositions avec vasque Baia 51

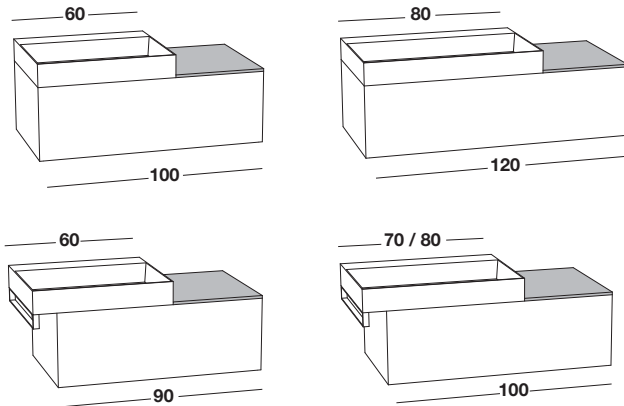
Composities met wastafel Baia 51

Compositions with washbasin Baia 51

Compositions à commander uniquement avec le kit siphon gain de place pour vasque à poser

Samenstellingen die alleen kunnen worden besteld met de ruimtebesparende sifonset voor opzetwastafels

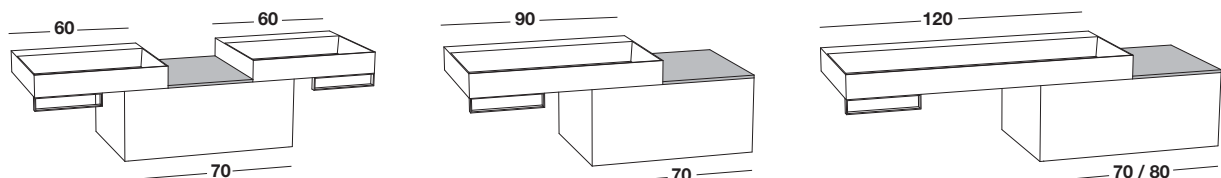
Compositions that can only be ordered with space-saving siphon kit for sit-on washbasins



Compositions à commander avec siphon au choix du client

Samenstellingen die kunnen worden besteld met sifon naar keuze van de klant

Compositions that can be ordered with siphon at customer's choice



# Ceramilux®

Ceramilux® est un composé minéral agréable au toucher, à base de minéraux naturels avec un pourcentage de résine polyester. Les produits en Ceramilux® sont obtenus par moulage, ce qui permet de réaliser de nombreuses formes, des plus douces aux plus carrées. Les surfaces de revêtement (gelcoat) sont très brillantes ou mates, se lavent facilement, sont hygiéniques et résistantes aux agents chimiques et aux facteurs physiques. Il peut être restauré facilement en cas d'éraflures légères.

## Entretien et nettoyage

Nettoyer avec un chiffon doux ou une éponge non abrasive humide et des détergents neutres non abrasifs. Bien rincer la surface après le nettoyage. Ne pas utiliser de solvants chimiques agressifs comme l'acétone, le trichloréthylène et les solvants. Les cosmétiques et les teintures peuvent libérer des colorants, c'est pourquoi nous recommandons d'éviter tout contact avec la surface.

Ceramilux® is een elegant aanvoelend mineraalcomposiet, gemaakt uit natuurlijke geladen mineralen en een percentage polyesterhars. De producten uit Ceramilux® worden gemaakt met behulp van matrijzen, waardoor veel verschillende soorten vormen gemaakt kunnen worden, zowel eerder afgeronde als hoekige. De bovenste afdeklaag (gelcoat) is ofwel heel glanzend ofwel mat, is gemakkelijk afwasbaar, hygiënisch, en bestand tegen chemische producten en fysieke invloeden. Bovendien kunnen kleine krassen weggewerkt worden.

Onderhoud en schoonmaak  
Schoonmaken met een vochtige, niet schurende zachte doek of spons, met een neutraal niet schurend poetsmiddel. Na het schoonmaken de oppervlakte goed naspoelen. Geen agressieve chemische solventen gebruiken zoals aceton, trichloorethyleen en solventen, Make-up en haarverf kunnen kleurstoffen afgeven en we raden dan ook aan ervoor te zorgen dat deze niet in contact komen met de oppervlakte.

Ceramilux® is a mineral compound, soft to the touch, made from natural mineral charges and a percentage of polyester resin. Ceramilux® products are made from moulds and it possible to produce any type of shape, from curved to square. The coating surface (gelcoat) can be very shiny or opaque. It is easy to clean, hygienic and resists chemical and physical agents. If it gets scratched, it can be restored.

## Maintenance and cleaning

Clean with a soft cloth or humid non-abrasive sponge using neutral and non-abrasive detergents. Rinse the surface carefully after cleaning. Do not use aggressive chemical solvents, such as acetone and trichloroethylene. Cosmetics and dyes may release colourants; therefore, we recommend preventing them from contacting the surface.



Hygiénique  
Hygiënisch  
Hygienic



Facile à nettoyer  
Gemakkelijk schoon te maken  
Easy to clean