

Gola Design

Gola Design meubles

Gola Design meubels | Gola Design base units

Top Gola Design

Wastafelbladen Gola Design | Top Gola Design

TAILORMADE
STOCCO



Gola Design

meubles | meubels | base units

P 51,5 cm



Gola Design : en détail

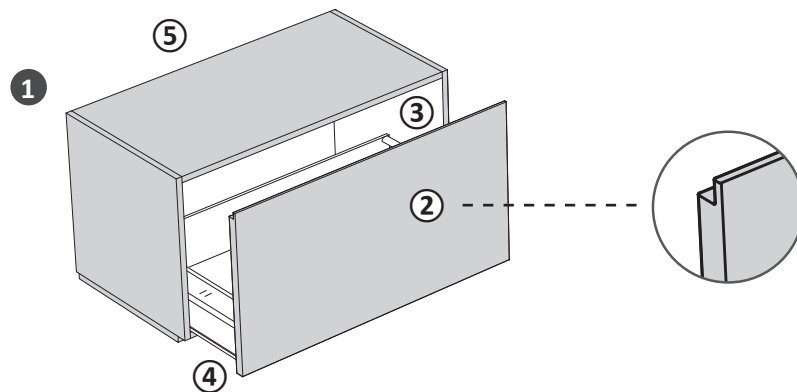
Gola Design: hoe wordt het gemaakt

Gola Design: how it is made

Gola Design - meuble

Gola Design - meubel

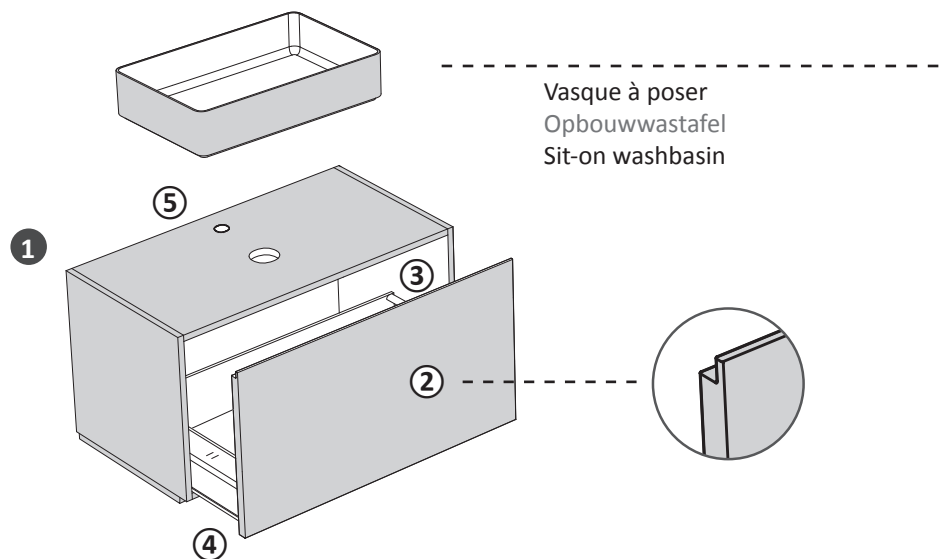
Gola Design - base unit



Gola Design : meubles sous-vasques

Gola Design: onderkasten voor wastafels

Gola Design: washbasin base units



Gola Design : en détail

Gola Design: hoe wordt het gemaakt

Gola Design: how it is made

① MEUBLE

Côtés en panneaux mélaminés classe E1, W100, intérieur gris anthracite, pour les finitions laquées, ou en panneaux mélaminés classe E1, W100 pour les autres finitions

② Façades ouverture prise de main, fabriquées en panneaux MDF classe E1, finitions laquées

③ Structure interne réalisée avec des panneaux de mélamine Classe E1, W100 gris anthracite

④ Tiroirs en métal verni, avec des côtés en verre, fermeture "soft-system"

⑤ Fixation murale par supports muraux réglables, avec système anti-décrochage, barres structurelles en aluminium.

① KAST

Zijkanten met panelen klasse E1, W100 binnenkant antracietgrijs, voor de gelakte afwerkingen, of met melaminepanelen klasse E1, W100 voor de andere afwerkingen

② Frontpanelen met opening door middel van gevormde gleuf, gemaakt van MDF-panelen klasse E1 voor de gelakte afwerkingen

③ Inwendige structuur met panelen met melanine laag klasse E1, antracietgrijs W100

④ Laden van gelakt metaal met glazen zijkanten, met gedempt sluitsysteem

⑤ Installatie aan de wand met verstelbare muurbevestigingen, voorzien van losraakbeveiliging en aluminium structurele balken.

① BASE UNIT

Sides made with Class E1, W100, anthracite gray interior, for the lacquered finishes or with melamine Class E1, W100 panels for the other finishes

② Fronts with groove opening, made with MDF panels Class E1 in the lacquered finishes

③ Internal structure made with melamine panels Class E1, W100 anthracite gray

④ Painted metal drawers with glass sides, soft-closing system

⑤ Wall installation with adjustable wall brackets, with anti-release system, structural bars in aluminium.

Gola Design : matériaux et finitions

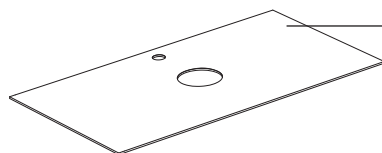
Gola Design: materialen en afwerkingen

Gola Design: materials and finishes

PLAN AVEC TROU DE ROBINETTERIE

WASTAFELBLAD MET GAT

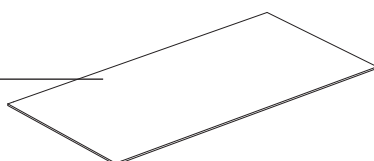
TOP WITH MIXER TAP HOLE



CORIAN
MINERAL GEACRIL
GRES
HPL
FENIX
LACCATO

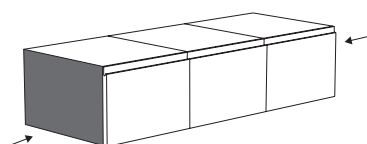
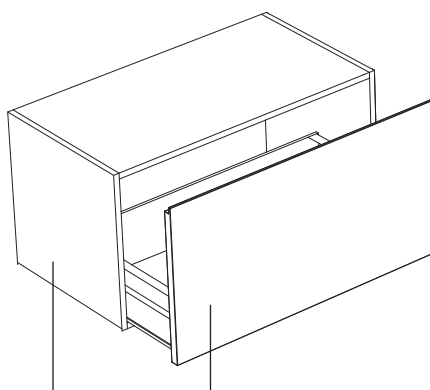
PLAN
WASTAFELBLAD
TOP

CORIAN
MINERAL GEACRIL
GRES
HPL
FENIX
LACCATO



CÔTÉS ET FAÇADE
ZIJWANDEN EN VOORZIJDEN
SIDES AND FRONT

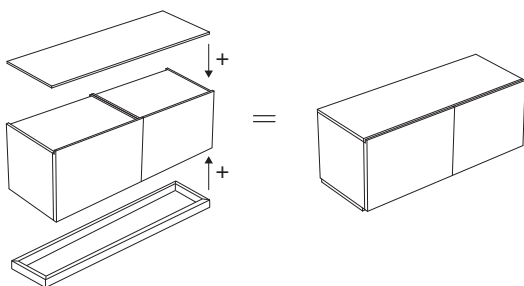
LACCATO



Attention: dans les compositions sont finis seulement les cotés extérieur visibles, voir les figures.

Opgelet: in de composities zijn alleen de zichtbare buitenste zijpanelen afgewerkt, zie de afbeeldingen.

Attention: only the visible sides of compositions are in finish, see figures.



Attention : commander toujours le plan de finition des meubles;

commander le socle pour les meuble au sol

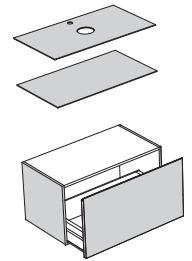
Opgepast: altijd het afdeklad en de plint van de meubels bestellen

Attention: always order the finishing top for the units; order the socle for standing unit

Côtés et façades, plan : matériaux et finitions

Zijkanten en fronten, Wastafelblad: Materialen en afwerkingen

Sides and fronts, top: Materials and finishes



LAQUÉ / GELAKT / LACQUERED

CAT. O - Laqué mat / Mat gelakt / Matt lacquered

CAT. B - Laqué brillant / Glanzend gelakt / Glossy lacquered

PoppingTrend



O. 283 - B. 282
Salice



O. 281 - B. 280
Savana



O. 36 - B. 113
Bordeaux



O. 285 - B. 284
Oriente



O. 287 - B. 286
Oceano



O. 190 - B. 189
Oltremare

FeelingSoft



O. 182 - B. 181
Salvia



O. 271 - B. 270
Tahiti



O. 273 - B. 272
Santorini



O. 275 - B. 274
Lavanda



O. 277 - B. 276
Lilla




O. 279 - B. 278
Pesca

ForeverChic




O. 20 - B. 21
Bianco



O. 231 - B. 230
Perla



O. 233 - B. 232
Seta



O. 235 - B. 234
Alpaca



O. 172 - B. 171
Lino



O. 180 - B. 179
Avana



O. 237 - B. 236
Argilla



O. 174 - B. 173
Corda



O. 239 - B. 238
Pietra



O. 241 - B. 240
Cervino



O. 243 - B. 242
Dolomiti



O. 245 - B. 244
Arizona



O. 247 - B. 246
Cipria



O. 249 - B. 248
Erica



O. 251 - B. 250
Terra



O. 253 - B. 252
Granata



O. 255 - B. 254
Bosco



O. 257 - B. 256
Oliva



O. 259 - B. 258
Canapa



O. 261 - B. 260
Cotone



O. 263 - B. 262
Efeso



O. 265 - B. 264
Lavaredo



O. 267 - B. 266
Pamir



O. 269 - B. 268
Bromo



O. 198 - B. 104
Grafite



O. 46 - B. 100
Nero

FenixLike



O. 289 - B. 288
Ottawa



O. 291 - B. 290
Londra



O. 263 - B. 262
Efeso



O. 269 - B. 268
Bromo



O. 295 - B. 294
Jaipur



O. 297 - B. 296
Orinoco

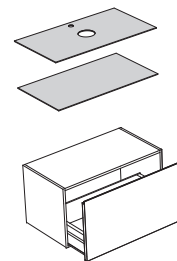


O. 293 - B. 292
Fes

Plan : matériaux et finitions

Wastafelblad: materialen en afwerkingen

Top: materials and finishes



CORIAN®



CAT. CO


Corian Bianco opaco

MINERAL GEACRIL



CAT. MGO

Mineral Geacril Bianco opaco



CAT. MGL

Mineral Geacril Bianco lucido

CAT. MGC

Mineral Geacril colorato opaco

PoppingTrend



O. 283
Salice



O. 281
Savana



O. 36
Bordeaux



O. 285
Oriente



O. 287
Oceano



O. 190
Oltremare

FeelingSoft



O. 182
Salvia



O. 271
Tahiti



O. 273
Santorini



O. 275
Lavanda



O. 277
Lilla



O. 279
Pesca

ForeverChic




O. 20
Bianco



O. 231
Perla



O. 233
Seta



O. 235
Alpaca



O. 172
Lino



O. 180
Avana



O. 237
Argilla



O. 174
Corda



O. 239
Pietra



O. 241
Cervino



O. 243
Dolomiti



O. 245
Arizona



O. 247
Cipria



O. 249
Erica



O. 251
Terra



O. 253
Granata



O. 255
Bosco



O. 257
Oliva



O. 259
Canapa



O. 261
Cotone



O. 263
Efeso



O. 265
Lavaredo



O. 267
Pamir



O. 269
Bromo

O. 198
Grafite



O. 46
Nero

FenixLike



O. 289
Ottawa



O. 291
Londra



O. 263
Efeso



O. 269
Bromo



O. 295
Jaipur



O. 297
Orinoco

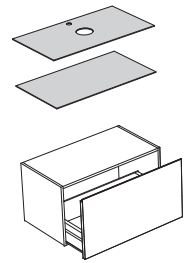


O. 293
Fes

Plan : matériaux et finitions

Wastafelblad: materialen en afwerkingen

Top: materials and finishes



GRES

CAT. FG



Gres mat / Gres mat / Gres matt

FG01
Bianco Statuario Venato
opaco



FG03
Oro Venato opaco



FG05
Nero Marquina opaco



FG07
Noir Desir opaco

Gres brillant / Gres glanzend / Gres glossy

FG02
Bianco Statuario Venato
lucidato

FG04
Oro Venato lucidato

FG06
Nero Marquina lucidato

FG08
Noir Desir lucidato

HPL


CAT. HPL




B549
Noce Savoia



B550
Olympo




B551
Rox Black



B552
Tobacco




B534
Olmo




B539
Bianco Dax Stone




B508
Portland



B546
Ossido



B545
Cesar Brown Stone



HS563
Emperador



HS424
Calacatta



HS547
Travertino



HW587
Rovere Slavonia

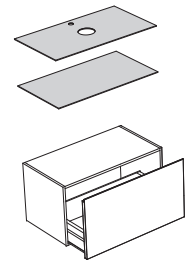


HW669
Rovere Primitivo

Plan : matériaux et finitions


Wastafelblad: materialen en afwerkingen

Top: materials and finishes



FENIX®

CAT. AF - FENIX



FX32
Bianco Kos



FX720
Nero Ingo

CAT. BF - FENIX COLORATO



FX717
Castoro Ottawa



FX718
Grigio Londra



FX725
Grigio Efeso



FX724
Grigio Bromo



FX751
Rosso Jaipur



FX749
Cacao Orinoco



FX754
Blu Fes

Attention : l'épaisseur du plan diffère selon les matériaux

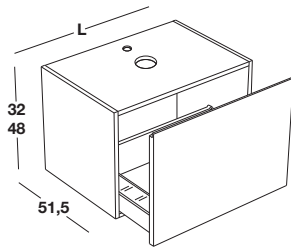
Opgepast: de dikte van het wastafelblad verschilt al naargelang het materiaal

Attention: the thickness of the top differs according to the material

Gola Design - sous-vasques

Gola Design - onderkasten wastafelmeubels

Gola Design - washbasin base units



Meuble sous-vasque 1 grand tiroir pour vasque à poser

Onderkast wastafelmeubel 1 grote lade voor opbouwastafel

Washbasin base unit 1 big drawer for sit-on washbasin

Optionnel / Optionals / Optional




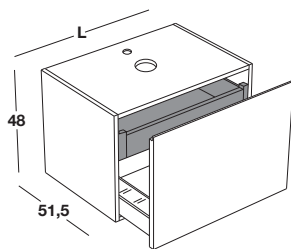
Siphon gain de place
Compacte sifon
Space-saving siphon



Barre de stabilité supplémentaire
Extra stabilisatiestang
Extra stability bar

→ Siphons et bondes / Sifons en afvoerpluggen / Siphons and drains

H	P	L	
32	51,5	45	19
		60	22
		70	24
		80	26
		90	28
		120	30
48	51,5	45	24
		60	28
		70	30
		80	32
		90	34
		120	36



Meuble sous-vasque 1 grand tiroir et tiroir intérieur pour vasque à poser

Onderkast wastafelmeubel met 1 grote lade en 1 interne lade voor opbouwastafel

Washbasin base unit 1 big drawer and internal drawer for sit-on washbasin

Optionnel / Optionals / Optional




Siphon gain de place
Compacte sifon
Space-saving siphon



Barre de stabilité supplémentaire
Extra stabilisatiestang
Extra stability bar

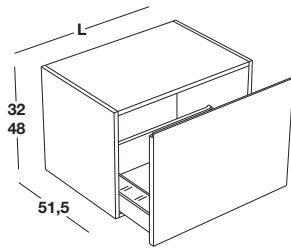
→ Siphons et bondes / Sifons en afvoerpluggen / Siphons and drains

H	P	L	
48	51,5	45	28
		60	32
		70	34
		80	36
		90	38
		120	40

Gola Design - meuble

Gola Design - meubel

Gola Design - base unit



Meuble bas avec 1 grand tiroir

Meubel met 1 grote lade

Base unit with 1 big drawer

Optionnel / Optionals / Optional

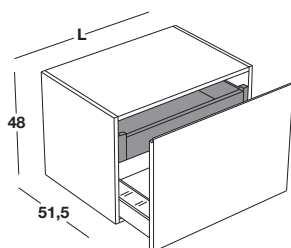


Barre de stabilité supplémentaire

Extra stabilisatiestang

Extra stability bar

H	P	L	kg
32	51,5	45	19
		60	22
		70	24
		80	26
		90	28
		120	30
48	51,5	45	24
		60	28
		70	30
		80	32
		90	34
		120	36



Meuble bas avec 1 grand tiroir et 1 tiroir intérieur

Meubel met 1 grote lade en 1 binnenlade

Base unit with 1 big drawer and 1 internal drawer

Optionnel / Optionals / Optional



Barre de stabilité supplémentaire

Extra stabilisatiestang

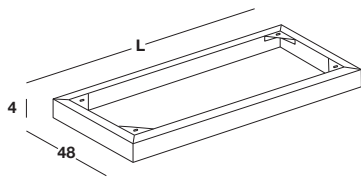
Extra stability bar

H	P	L	kg
48	51,5	45	28
		60	32
		70	34
		80	36
		90	38
		120	40

Gola Design - meuble

Gola Design - meubel

Gola Design - base unit



Socle en MDF laqué

Plint in gelakt MDF

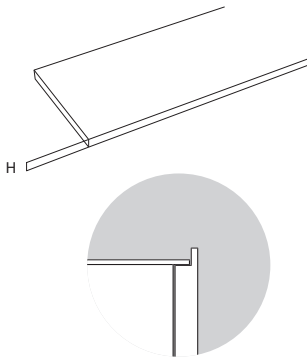
Lacquered MDF socle

H	P	
4	48	2 /m


Top

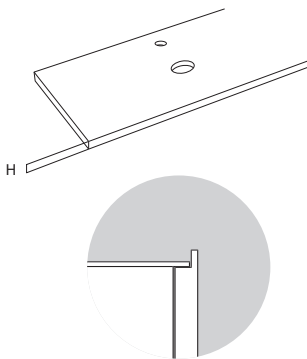
Wastafelbladen

Top



Plan pour meuble bas
Wastafelblad voor meubel
Top for base unit

P	L max	H		Finition Uitvoering Finish
50,3	270	0,5	10 /m	CAT. FG
		0,6	6 /m	CAT. CO
		1,2	13 /m	CAT. CO
			8 /m	CAT. HPL
			8 /m	CAT. AF- BF
			15 /m	CAT. MGO
			15 /m	CAT. MGL
			15 /m	CAT. MGC



Plan pour meubles avec trou vasque et mitigeur pour vasques à poser ou semi-encastrées

Wastafelblad voor meubels met gat voor wastafel en kraangat voor opbouwastafels of half-ingebouwde wastafels


Top for base units with washbasin and mixer tap hole for sit-on or semi-recessed sit-on washbasins

Optionnel / Optionals / Optional

Cod. FA



Pour trou vasque et trou mitigeur additionels,
Voor aanvullende gat voor de wastafel en kraangat,
For additional washbasin hole and mixer tap hole,

P	L max	H		Finition Uitvoering Finish
50,3	270	0,5	10 /m	CAT. FG
		0,6	6 /m	CAT. CO
		1,2	13 /m	CAT. CO
			8 /m	CAT. HPL
			8 /m	CAT. AF- BF
			15 /m	CAT. MGO
			15 /m	CAT. MGL
			15 /m	CAT. MGC

Pour trou vasque des autres fournisseurs ou trou mitigeur spécial veuillez envoyer fiche technique pour vérification de compatibilité. Pour ce service il y a un supplément.

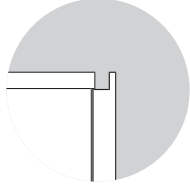
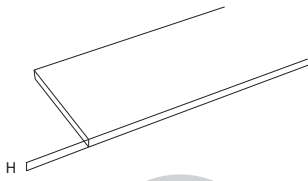
Voor speciale kraangaten of uitsparingen voor wastafels van andere leveranciers, gelieve ons de technische fiche te bezorgen om de compatibiliteit te controleren. Voor deze service is er een supplement va.

For other supplier's washbasin holes or for special tap holes please send technical sheet for compatibility verification. Additional cost.


Top

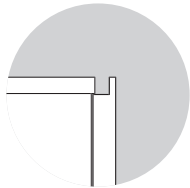
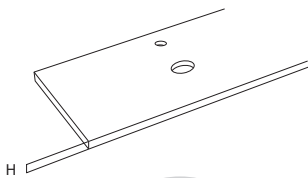
Wastafelbladen

Top



Plan pour meuble bas
Wastafelblad voor meubel
Top for base unit

P	L max	H		Finition Uitvoering Finish
49	270	1,2	13 /m	CAT. CO
			8 /m	CAT. HPL
			8 /m	CAT. AF- BF
			15 /m	CAT. MGO
			15 /m	CAT. MGL
			15 /m	CAT. MGC
		1,8	9 /m	CAT. O
			9 /m	CAT. B



Plan pour meubles avec trou vasque et mitigeur pour vasques à poser ou semi-encastées

Wastafelblad voor meubels met gat voor wastafel en kraangat voor opbouwastafels of half-ingebouwde wastafels


Top for base units with washbasin and mixer-tap hole for sit-on or semi-recessed sit-on washbasins

Optionnel / Optionals / Optional

Cod. FA



Pour trou vasque et trou mitigeur additionels,
Voor aanvullende gat voor de wastafel en kraangat,
For additional washbasin hole and mixer tap hole,

P	L max	H		Finition Uitvoering Finish
49	270	1,2	13 /m	CAT. CO
			8 /m	CAT. HPL
			8 /m	CAT. AF- BF
			15 /m	CAT. MGO
			15 /m	CAT. MGL
			15 /m	CAT. MGC
		1,8	9 /m	CAT. O
			9 /m	CAT. B

Pour trou vasque des autres fournisseurs ou trou mitigeur spécial veuillez envoyer fiche technique pour vérification de compatibilité. Pour ce service il y a un supplémen.

Voor speciale kraangaten of uitsparingen voor wastafels van andere leveranciers, gelieve ons de technische fiche te bezorgen om de compatibiliteit te controleren. Voor deze service is er een supplement van.

For other supplier's washbasin holes or for special tap holes please send technical sheet for compatibility verification. Additional cost.

En option : barre de stabilité supplémentaire pour les tiroirs



Optional: stabilisatiestang voor laden

Optional: extra stability bar for drawers



Disponible pour meuble P 51 cm, avec tiroirs sans découpe pour siphon. Veuillez commander une barre pour chaque tiroir.
Pas disponible pour les tiroirs intérieurs.

Beschikbaar voor kasten D 51 cm, met laden zonder sifonprofiel. Een stang voor elke laden bestellen.
Niet beschikbaar voor inwendige laden.

Available for base units D 51 cm, with non-shaped drawers for siphon. Order one bar for each drawer.
Not available for internal drawers.

Double prise

Dubbel stopcontact

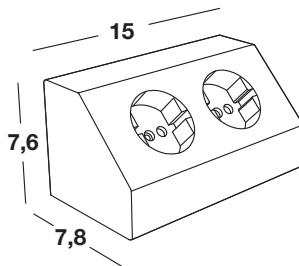
Double plug



Double prise installable uniquement sur les meubles bas, pas sur les sous vasques. Le raccordement électrique doit être préparé au derrière de la base.

Dubbel stopcontact alleen voor zijkasten, niet voor wastafelkasten. De aansluiting moet achter de kast worden voorzien.

Double socket installable only on base units, not on washbasin units. The electrical connection must be prepared behind the base.



CE V IP 20



* Le raccordement électrique doit être préparé.
De elektrische aansluiting moet worden voorzien.
The electrical connection must be prepared.

Siphon gain de place

Compacte sifon
Space-saving siphon



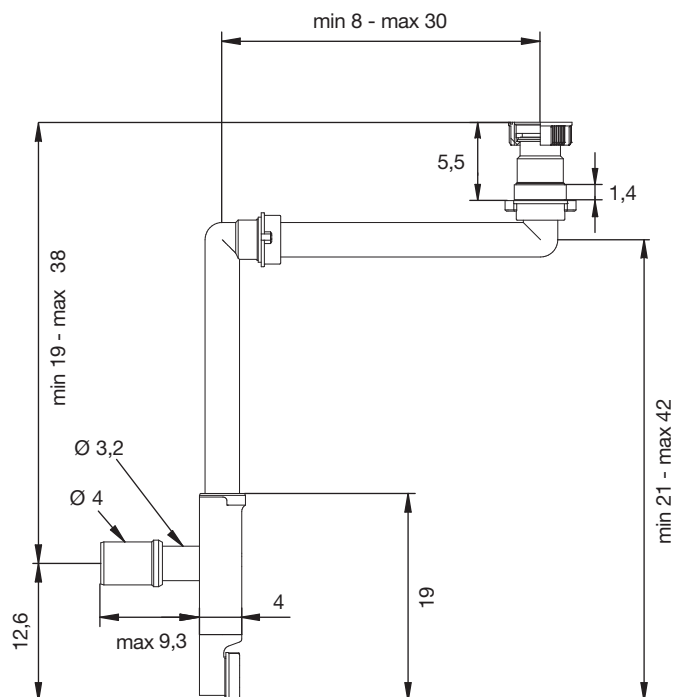
pour vasque à poser avec bonde de serie

voor opbouwwastafels met standaard afvoer
for sit-on washbasins with standard drain



Finition
Uitvoering
Finish

ABS Bianco



Siphon standard

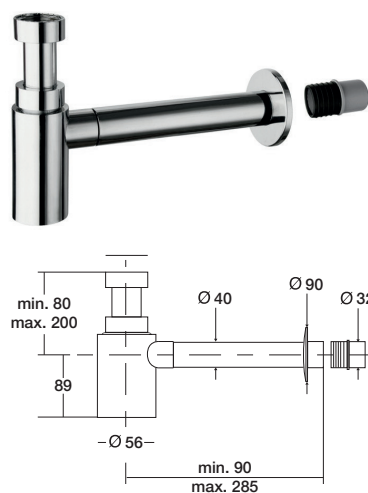
Standaard sifon
Standard siphon



Siphon en laiton chromé 1"1/4
Sifon in gechromeerd messing 1"1/4
1"1/4 chromed brass siphon

Finition
Uitvoering
Finish

CROMATO



Siphon en matière plastique chromé antichoc 1" 1/4
Sifon in gechromeerd schokbestendig plastic 1"1/4
1"1/4 chromed siphon, shockproof plastic material

Finition
Uitvoering
Finish

CROMATO

Kit de bonde et couvrebonde universel

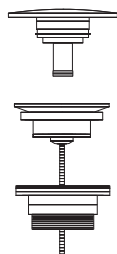
Universele kit afvoerplug en afdekdop

Universal drain and drain cover kit

Clic-clac pour vasques avec trop-plein

Click-clack-systeem voor wastafels met overloop

Click-clack for washbasins with overflow



Kit bonde + couvrebonde

Kit afvoerplug + afdekdop

Kit drain + drain cover

Finition
Uitvoering
Finish

CROMATO

MINERALMARMO LUCIDO

MINERALMARMO OPACO

CERAMILUX

CERAMICA LUCIDA

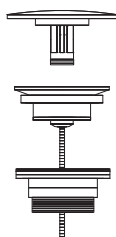
CERAMICA OPACA

OCRITECH

Ecoulement libre pour vasques sans trop-plein

Vrije uitloop voor wastafels zonder overloop

Free drain for washbasins without overflow



Kit bonde + couvrebonde

Kit afvoerplug + afdekdop

Kit drain + drain cover

Finition
Uitvoering
Finish

CROMATO

MINERALMARMO LUCIDO

MINERALMARMO OPACO

OCRITECH

CORIAN® est une surface solide très polyvalente avec un effet soyeux typique composé de charges minérales naturelles et de polymères acryliques purs.

Les produits en CORIAN® sont obtenus par thermo-formation permettant de réaliser des formes douces ou par la technique de l'encollage à joints invisibles pour créer des formes plus carrées.

C'est un matériau durable, homogène, non poreux, non toxique et hypoallergénique. La surface est opaque, soyeuse, résistante aux moisissures, aux rayures et peut être restaurée par du personnel spécialisé.

Entretien et nettoyage

Nettoyer avec un chiffon doux ou une éponge non abrasive et des détergents neutres, non abrasifs ou légèrement abrasifs. Bien rincer la surface après le nettoyage et séchez soigneusement. Ne pas utiliser de solvants chimiques agressifs comme acétone ou trichloréthylène ou autres produits chimiques agressifs. Les cosmétiques et les teintures peuvent libérer des colorants, c'est pourquoi nous recommandons d'éviter tout contact avec la surface.

CORIAN® is een uiterst veelzijdig solid surface materiaal met een typische zijdeachtige uitstraling, samengesteld uit natuurlijke minerale vulstoffen en pure acrylaatpolymeren.

CORIAN® laat zich zowel tot vloeiende vormen thermovormen als tot strakke, geometrische designs naadloos verlijmen.

Het is een duurzaam, homogeen en niet-poreus materiaal, hypoallergeen en niet giftig. Het oppervlak heeft een subtiele matte afwerking, is schimmelwerend, krasbestendig en door specialisten eenvoudig te herstellen.

Onderhoud en reiniging

Reinig met een zachte doek of een niet-schurende, vochtige spons en gebruik neutrale, niet-schurende of licht schurende reinigingsmiddelen. Spoel na het reinigen grondig af en droog zorgvuldig.

Vermijd oplosmiddelen zoals aceton, trichloorethyleen of andere agressieve chemische producten. Cosmetica en haarverf kunnen kleurstoffen afgeven, daarom wordt contact met het oppervlak afgeraden.

CORIAN® is a highly versatile solid surface with a typical silky effect composed of natural mineral fillers and pure acrylic polymers.

CORIAN® products are made by thermoforming to create soft shapes, or by bonding technique with imperceptible joints to create very square shapes.

It is a durable, homogeneous, non-porous, non-toxic and hypoallergenic material. The surface is matt, silky, mold-resistant, scratch-resistant and restorable by specialized personnel.

Maintenance and cleaning

Clean with soft cloth or humid nonabrasive sponge using neutral, nonabrasive or mildly abrasive detergents. After cleaning, rinse the surface well and dry thoroughly. Do not use solvents such as acetone or trichloroethylene and other aggressive chemicals. Cosmetics and dyes can release colors and, therefore, we recommend avoiding them from coming into contact with the surface.

Mineral Geacril

[CAT. MGO](#)

[CAT. MGL](#)

[CAT. MGC](#)

Mineral Geacril est un matériau composite constitué de charges minérales naturelles et de résine polyester, recouvert d'un film de surface élégant et agréable au toucher (gelcoat), aux propriétés antibactériennes. Mineral Geacril a une excellente résistance chimique-physique, est durable dans le temps, hygiénique et facile à entretenir. Mineral Deimos est un matériau composite massif et non poreux constitué d'une combinaison de minéraux naturels et de résines polyester/acrylique de la plus haute qualité. La surface est compacte, hygiénique, et antibactérienne. Disponible en finition brillante ou mate en version blanche ou colorée.

Entretien et nettoyage

Nettoyer avec un chiffon doux ou une éponge non abrasive humide et des détergents neutres. Bien rincer la surface après le nettoyage et séchez soigneusement. Ne pas utiliser de solvants chimiques agressifs comme acétone ou trichloréthylène ou autres produits chimiques agressifs. Les cosmétiques et les teintures peuvent libérer des colorants et, par conséquent, nous vous recommandons d'éviter qu'ils entrent en contact avec la surface.

Les surfaces colorées sont protégées par un traitement hydrofuge et oléofuge qui les rend plus résistantes aux rayures et aux traces de doigts. Malgré cela, ils nécessitent plus d'attention à l'utilisation car tout dommage ou rayure est plus perceptible. Éviter le contact prolongé avec des substances agressives (parfum, colorant, acétone, etc.) qui pourraient endommager le traitement. Nous recommandons de enlever immédiatement les taches et l'excès d'eau ou calcaire avec un chiffon doux ou du papier absorbant.

La finition de surface peut présenter de légères traces résultant d'un ponçage artisanal, visibles dans des conditions normales de luminosité. Il s'agit d'une caractéristique, et non d'un défaut, à considérer dans les limites de tolérance.

Mineral Geacril is een composietmateriaal, bestaande uit natuurlijke minerale vulstoffen en polyesterhars, met een elegante en aangename gelcoat-oppervlakte met antibacteriële eigenschappen. Mineral Geacril heeft uitstekende chemisch-fysische bestendigheid, is duurzaam, hygiënisch en onderhoudsvriendelijk. Mineral Deimos is een massief, niet-poreus composietmateriaal, samengesteld uit natuurlijke mineralen en hoogwaardige polyester-/acrylhars. Het oppervlak is compact, hygiënisch en antibacterieel. Beschikbaar in hoogglans of matte afwerking, zowel in wit als gekleurd.

Onderhoud en reiniging

Reinig met een zachte doek of een niet-schurende vochtige spons en gebruik neutrale, niet-schurende reinigingsmiddelen. Spoel na het reinigen grondig af en droog zorgvuldig. Vermijd oplosmiddelen zoals aceton, trichloorethyleen of andere agressieve chemicaliën. Cosmetica en haarverf kunnen kleurstoffen afgeven, daarom wordt contact met het oppervlak afgeraden.

Gekleurde oppervlakken zijn beschermd met een water- en olieafstotende behandeling waardoor ze beter bestand zijn tegen krassen en vingerafdrukken. Toch vereisen ze extra zorg tijdens het gebruik, aangezien schade of krassen sneller zichtbaar zijn. Vermijd langdurig contact met agressieve stoffen (zoals parfum, haarverf en aceton) die de beschermlaag kunnen aantasten. Verwijder vlekken en overtollig water of kalkaanslag onmiddellijk door het oppervlak droog te maken met een zachte doek of keukenpapier.

De oppervlakteafwerking kan lichte sporen van de bewerking laten zien die het gevolg zijn van een ambachtelijk schuurproces en die zichtbaar zijn onder normale lichtomstandigheden. Dit is een kenmerk, geen defect, en moet als normaal worden beschouwd.

Mineral Geacril is a composite material consisting of natural mineral fillers and polyester resin, coated with an elegant and pleasant to the touch surface film (gelcoat), with antibacterial properties. Mineral Geacril has excellent chemical-physical resistance, is durable over time, hygienic and easy to maintain. Mineral Deimos is a massive, non-porous composite material made up of a combination of natural minerals and polyester / acrylic resins of the highest quality. The surface is compact, hygienic and antibacterial. Available in bright glossy finish, or matt in white or colored version.

Maintenance and cleaning

Clean with soft cloth or humid nonabrasive sponge using neutral, nonabrasive detergents. After cleaning operation is completed, rinse the surface well and dry thoroughly. Do not use solvents such as acetone or trichloroethylene or other aggressive chemicals. Cosmetics and dyes can release color and, therefore, we recommend avoiding that they come into contact with the surface.

The colored surfaces are protected by a water and oil repellent treatment which makes them more resistant to scratches and fingerprints. Despite this, they need more attention in use because any damage or scratch is more perceptible. Avoid prolonged contact with aggressive substances (perfume, dye, acetone, etc.) that could affect the treatment. Immediately remove stains and excess water or lime scale by drying the surface with a soft cloth or paper towels.

The surface finish may show slight machining marks resulting from a handcrafted sanding process, visible under normal light conditions. This constitutes a feature, not a defect, and is to be considered within tolerance.

FENIX NTM® est un matériau innovant créé pour la décoration intérieure obtenu à l'aide de nanotechnologies. C'est caractérisée par une surface décorative traitée par des résines thermoplastiques de nouvelle génération qui la rend extrêmement mate, en limitant la réflexion de la lumière, anti-abrasion, douce au toucher et permettant la réparation thermique des micro-éraflures. En outre, FENIX NTM® est résistant aux éraflures, au frottement, à l'abrasion et au choc, avec une capacité élevée d'élimination des bactéries, hygiénique, facile à nettoyer, anti-moisissure, antistatique, hydrofuge et résistant à la chaleur sèche.

Entretien et nettoyage

Nettoyer avec un chiffon ou une éponge humide et des détergents neutres non abrasifs, dilués dans l'eau chaude. Bien rincer la surface après le nettoyage et sécher soigneusement. N'utilisez pas de solvants tels que l'acétone, le trichloréthylène et d'autres produits chimiques agressifs, produits cirés, blanchis ou chlorés.

Pour les taches tenaces, utilisez de l'alcool et essayez immédiatement avec un chiffon doux. Éviter le contact prolongé avec des substances agressives (parfum, colorant, acétone, etc.) qui pourraient endommager la surface. Éliminer immédiatement les taches et l'excès d'eau ou de calcaire en séchant la surface avec un chiffon doux ou du papier absorbant.

FENIX NTM® is een revolutionair materiaal voor interieurtoepassingen, ontwikkeld met nanotechnologie. Het materiaal heeft een decoratief oppervlak, behandeld met thermoplastische harsen van de nieuwste generatie, voor een ultramatte afwerking met een lage lichtreflectie. Het oppervlak is vingerafdrukbestendig, voelt aangenaam zacht aan en heeft het vermogen om microkrassen thermisch te herstellen. Daarnaast biedt FENIX NTM® kras- en slijtvastheid, weerstand tegen schuren en stoten, en een sterke antibacteriële werking. Het is hygiënisch, onderhoudsvriendelijk, schimmelwerend, antistatisch, waterafstotend en bestand tegen uitdroging.

Onderhoud en reiniging

Reinig met een zachte doek of een niet-schurende vochtige spons en gebruik neutrale, niet-schurende reinigingsmiddelen. Spoel na het reinigen grondig af en droog zorgvuldig. Gebruik geen oplosmiddelen zoals aceton of trichloorethyleen, en vermijd agressieve chemische producten, evenals gewaxte, bleek- of chloorhoudende middelen.

Gebruik bij hardnekkige vlekken alcohol en veeg het oppervlak vervolgens droog met een zachte doek. Vermijd langdurig contact met agressieve stoffen (parfum, haarverf, aceton e.d.) die het oppervlak kunnen aantasten. Verwijder vlekken en overtollig water of kalkaanslag onmiddellijk door het oppervlak droog te maken met een zachte doek of keukenpapier.

FENIX NTM® is an innovative material created for interior design obtained with the help of nanotechnology. It features a decorative surface treated with next-generation thermoplastic resins that make the surface extremely opaque, with low light reflection, anti-fingerprint, soft to the touch, and allow thermal repairability of micro-scratches. In addition, FENIX NTM® is resistant to scratching, rubbing, abrasion and impact, with high bacterial killing activity, hygienic, easy to clean, anti-mold, anti-static, water-repellent and resistant to dry heat.

Maintenance and cleaning

Clean with a soft cloth or humid nonabrasive sponge using neutral, nonabrasive detergents diluted in warm water. After cleaning, rinse the surface well and dry thoroughly. Do not use solvents such as acetone or trichloroethylene and other aggressive chemicals, waxed products, bleaches or chlorates.

For stubborn stains use alcohol and wipe off immediately with a soft cloth. Avoid prolonged contact with aggressive substances (perfume, dye, acetone, etc.) that could affect the surface. Remove stains and excess water or lime immediately by wiping the surface with a soft cloth or paper towels.



Certificat pour les panneaux en mélaminé et MDF garantissant l'emploi de panneaux à émission de formaldéhyde inférieure au minimum imposé par la norme européenne UNI EN13896.



Certificat de traitement du panneau à la résine hydrofuge.

Certificaat voor panelen in melamine en MDF ter garantie dat er panelen gebruikt worden met een formaldehyde uitstoot die lager ligt dan het wettelijk minimum van de Europese norm UNI EN13896.

Certificaat dat de panelen met waterafstotende harsen behandeld werden.

Certificate for melamine and MDF panels that guarantees the use of panels with formaldehyde emissions lower than the minimum required by the European standard UNI EN13896.

Certificate of treatment of panels with water-repellent resins.

Le gres est une céramique porcelainée ultra-mince de qualité supérieure, de conception nouvelle dont les points forts sont l'adaptabilité et la facilité d'emploi.

Il est résistant mais léger, plat mais flexible et facile à désinfecter, totalement éco-durable.

La surface en grès résiste aux chocs, aux taches, aux rayures, à la chaleur et ne permet pas la prolifération de moisissures.

Entretien et nettoyage

Nettoyer avec un chiffon ou une éponge humide et des détergents neutres non abrasifs, dilués dans l'eau chaude. Bien rincer la surface après le nettoyage et sécher soigneusement. N'utilisez pas de solvants tels que l'acétone, le trichloréthylène et d'autres produits chimiques agressifs, produits cirés, blanchis ou chlorés.

Gres is een ultradunne, hoogwaardige keramische porselein van de nieuwste generatie dat zich onderscheidt door veelzijdigheid en gebruiksgemak. Het is sterk maar lichtgewicht, vlak maar flexibel, eenvoudig te reinigen en volledig ecologisch verantwoord. Het gresoppervlak is bestand tegen stoten, vlekken, krassen, hitte en schimmelvorming.

Onderhoud en reiniging

Reinig met een zachte doek of een niet-schurende, vochtige spons en gebruik neutrale, niet-schurende reinigingsmiddelen, verdund in warm water. Spoel na het reinigen grondig af en droog zorgvuldig. Gebruik geen oplosmiddelen zoals aceton of trichloorethyleen, en vermijd agressieve chemische producten, evenals gewaxte, bleek- of chloorhoudende middelen.

Gres is a newly developed, high-quality, ultra-thin ceramic porcelain that makes versatility and ease of use its strong points. It is durable yet lightweight, planar yet flexible and easily sanitized, as well as totally environmentally sustainable. The gres surface resists impact, stains, scratches, heat, and does not allow mold to grow.

Maintenance and cleaning

Clean with a soft cloth or humid nonabrasive sponge using neutral, nonabrasive detergents diluted in warm water. After cleaning, rinse the surface well and dry thoroughly. Do not use solvents such as acetone or trichloroethylene and other aggressive chemicals, waxed products, bleaches or chlorates.

Les stratifiés HPL (High Pressure Laminate) sont composés de couches multiples de carton imprégné de résines thermodurcissables et compactées par l'action combinée de la chaleur et de la haute pression. Le résultat est un produit stable, non réactif, homogène, non poreux et de haute densité, aux caractéristiques physiques et chimiques qui le rendent extrêmement robuste. Résistant aux éraflures, abrasions, substances chimiques et chaleur, HPL est idéal pour une vaste gamme d'applications de design intérieur.

Entretien et nettoyage

Nettoyer avec un chiffon ou une éponge humide et des détergents neutres non abrasifs, dilués dans l'eau chaude. Bien rincer la surface après le nettoyage et sécher soigneusement. N'utilisez pas de solvants tels que l'acétone, le trichloréthylène et d'autres produits chimiques agressifs, produits cirés, blanchis ou chlorés.

Hogedruk laminaten (HPL, High Pressure Laminate) worden geproduceerd door meerdere lagen papier, geïmpregneerd met thermohardende harsen, onder hoge druk en temperatuur te persen. Het resulteert in een stabiel, inert, homogeen en niet-poreus materiaal met hoge dichtheid, dat bijzonder duurzaam is dankzij fysieke en chemische eigenschappen. HPL biedt weerstand tegen krassen, stoten, slijtage, chemicaliën en hitte, waardoor het bij uitstek geschikt is voor veeleisende interieurtoepassingen.

Onderhoud en reiniging

Reinig met een zachte doek of een niet-schurende, vochtige spons en gebruik neutrale, niet-schurende reinigingsmiddelen, verdund in warm water. Spoel na het reinigen grondig af en droog zorgvuldig. Gebruik geen oplosmiddelen zoals aceton of trichloorethyleen, en vermijd agressieve chemische producten, evenals gewaxte, bleek- of chloorhoudende middelen.

HPL (High Pressure Laminates) consist of several layers of paper permeated with thermosetting resins and compacted by the combined action of heat and high pressure. The result is a stable, non-reactive, homogeneous, non-porous and high density product, with physical and chemical features making it extremely sturdy. Resistant to scratches, blows, abrasions, chemical substances and heat, HPL is ideal for a wide range of interior design applications.

Maintenance and cleaning

Clean with a soft cloth or humid nonabrasive sponge using neutral, nonabrasive detergents diluted in warm water. After cleaning, rinse the surface well and dry thoroughly. Do not use solvents such as acetone or trichloroethylene and other aggressive chemicals, waxed products, bleaches or chlorates.



Certificat pour les panneaux en mélaminé et MDF garantissant l'emploi de panneaux à émission de formaldéhyde inférieure au minimum imposé par la norme européenne UNI EN13896.



Certificat de traitement du panneau à la résine hydrofuge.

Certificaat voor panelen in melamine en MDF ter garantie dat er panelen gebruikt worden met een formaldehyde uitstoot die lager ligt dan het wettelijk minimum van de Europese norm UNI EN13896.

Certificaat dat de panelen met waterafstotende harsen behandeld werden.

Certificate for melamine and MDF panels that guarantees the use of panels with formaldehyde emissions lower than the minimum required by the European standard UNI EN13896.

Certificate of treatment of panels with water-repellent resins.

Couleurs laqués

Gelakte kleuren
Lacquered colours

CAT. O
CAT. B
CAT. OW

Les panneaux frontaux sont réalisés en MDF polyester et poli, indice de qualité et de soin supérieure dans le choix des matériaux les plus adaptés au vernissage supérieure.

La finition laquée sur T.Lam est réalisée sur un support MDF plaqué polymère thermolaminé puis laqué mat.

_ La finition brillante CAT. B effet miroir ultra brillant est résistant et facile d'entretien. Des peintures polyuréthanes sont utilisées pour le laquage brillant.

_ La finition mate CAT. O et OW sont légèrement en relief, non réfléchissants, avec des couleurs pleines et intenses.

Entretien et nettoyage

Nettoyer avec un chiffon ou une éponge humide et des détergents neutres non abrasifs, dilués dans l'eau chaude. Bien rincer la surface après le nettoyage et séchez soigneusement. N'utilisez pas de solvants tels que l'acétone ou le trichloréthylène et d'autres produits chimiques agressifs.

En cas de taches rebelles, et uniquement sur les surfaces laquées brillantes, utiliser un chiffon doux imbibé de produit pour le lavage des vitres ou un savon neutre. Ne pas utiliser d'ammoniaque.

De frontpanelen zijn vervaardigd uit gepolijst polyester-mdf, wat wijst op hoge kwaliteit en zorgvuldige keuze van de meest geschikte materialen voor een uitstekende lakafwerking.

De lakafwerking op T.Lam wordt uitgevoerd op een mdf-ondergrond, bekleed met thermoplastisch gecoat folie en vervolgens mat gelakt.

_ De glanzende afwerking CAT. B met ultraglanzend spiegeleffect is duurzaam en onderhoudsvriendelijk. Voor de glanzende lakafwerking worden polyurethaanverven gebruikt.

_ De matte afwerking CAT. O en OW is licht gegolfd, niet-reflecterend, met een volle en intense kleur.

Onderhoud en reiniging

Reinig met een zachte doek of een niet-schurende vochtige spons en gebruik neutrale, niet-schurende reinigingsmiddelen. Spoel na het reinigen grondig af en droog zorgvuldig. Vermijd oplosmiddelen zoals aceton, trichloorethyleen of andere agressieve chemicaliën.

Gebruik bij hardnekkige vlekken een zachte doek met glasreinigingsproducten of neutrale zeep om oppervlakken met glanzende afwerking te reinigen. Vermijd ammoniak.

The fronts are made of polyestered and polished MDF, an indication of high quality and care in selecting the most suitable materials for excellent lacquering.

The lacquer finish on T.Lam is made on MDF backing plated with thermolaminate polymer and then matt lacquered.

_ The glossy CAT. B ultrabright mirror effect is durable and easy to maintain. For the glossy lacquer finish, polyurethane paints are used.

_ The matt finish CAT. O and OW is slightly embossed, non-reflective, with full, intense color.

Maintenance and cleaning

Clean with a soft cloth or humid nonabrasive sponge using neutral, nonabrasive detergents. After cleaning, rinse the surface well and dry thoroughly. Do not use solvents such as acetone or trichloroethylene and other aggressive chemicals.

On glossy lacquer only, if there are stubborn stains, use a soft cloth with glass cleaning products or mild soap. Do not use ammonia.