

#46

#46 meubles

#46 meubels | #46 base units

Meubles hauts et colonnes #46

Hangkasten en kolommen #46

Hanging units and columns #46

TAILORMADE
STOCCO



#46

P 46 cm



#46 : en détail

#46: hoe werd het uitgevoerd

#46: how it is made

① VASQUES

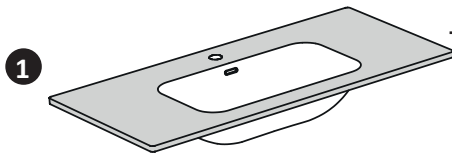
Plan vasque avec vasque intégrée disponible en différentes formes et matériaux.

① WASTAFELS

Blad met geïntegreerde wastafel, verkrijgbaar in verschillende vormen en materialen.

① WASHBASINS

Top with integrated washbasin available in various shapes and materials.



SQUARE 46

Mineralmarmo®

DOCK 46

Mineralmarmo®

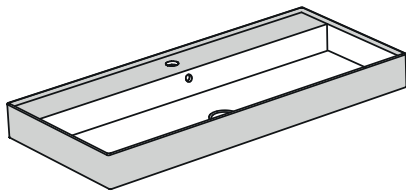
LAGUNA 46

LAGUNA 46 - 120

Céramique

Keramik

Ceramic



GARDA 46

Céramique

Keramik

Ceramic

LARIO 46

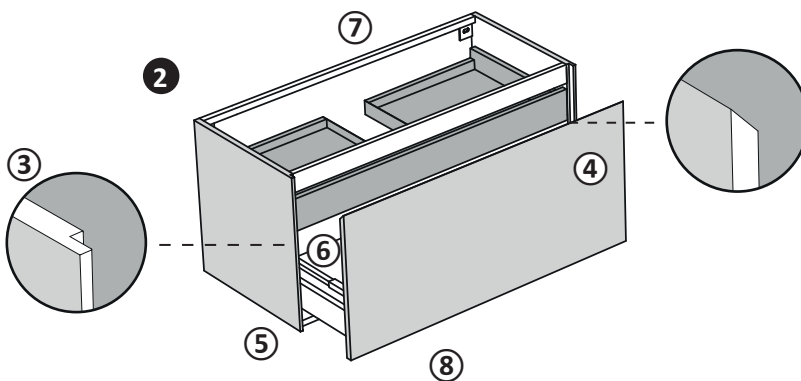
Céramique

Keramik

Ceramic

BAIA 46

Ceramilux®



#46 : en détail

#46: hoe werd het uitgevoerd

#46: how it is made

② MEUBLE

Structure et façades réalisés avec panneaux en MDF Classe E1, complètement laqués ou avec panneaux de mélamine Classe E1, W100 pour les autres finitions

③ Côtés avec contour profilé

④ Façades avec ouverture à gorge à 45°

⑤ Fond réalisé avec panneaux de mélamine Classe E1, W100 gris anthracite

⑥ Tiroirs en métal verni, fermeture soft-système

⑦ Installation murale avec supports muraux réglables avec système anti-dégagement, barres structurelles en aluminium

⑧ Base au sol avec socle en aluminium H 6 cm, également disponible laqué.

② KAST

Structuur en frontelementen uitgevoerd in MDF-panelen, klasse E1, volledig gelakt, of met melaminepanelen, klasse E1, W100 voor de andere afwerkingen

③ Zijkanten met gevormd profiel

④ Frontelementen met 45° geïntegreerde greeplijst

⑤ Bodem uitgevoerd in melaminepanelen, klasse E1, W100 kleur antracietgrijs

⑥ Laden van gelakt metaal, met gedempt sluitsysteem

⑦ Wandmontage met verstelbare wandaansluitingen, met anti-ontgrendelingssysteem, aluminium structuurbalken

⑧ Voet met aluminium plint H 6 cm, ook gelakt verkrijgbaar.

② BASE UNIT

Structure and fronts made of MDF Class E1 panels, completely lacquered or with melamine panels Class E1, W100 for other finishes

③ Sides with shaped profile

④ Fronts with 45° shaped groove opening

⑤ Bottom made with melamine panels Class E1, W100 anthracite gray

⑥ Painted metal drawers, soft-system closure

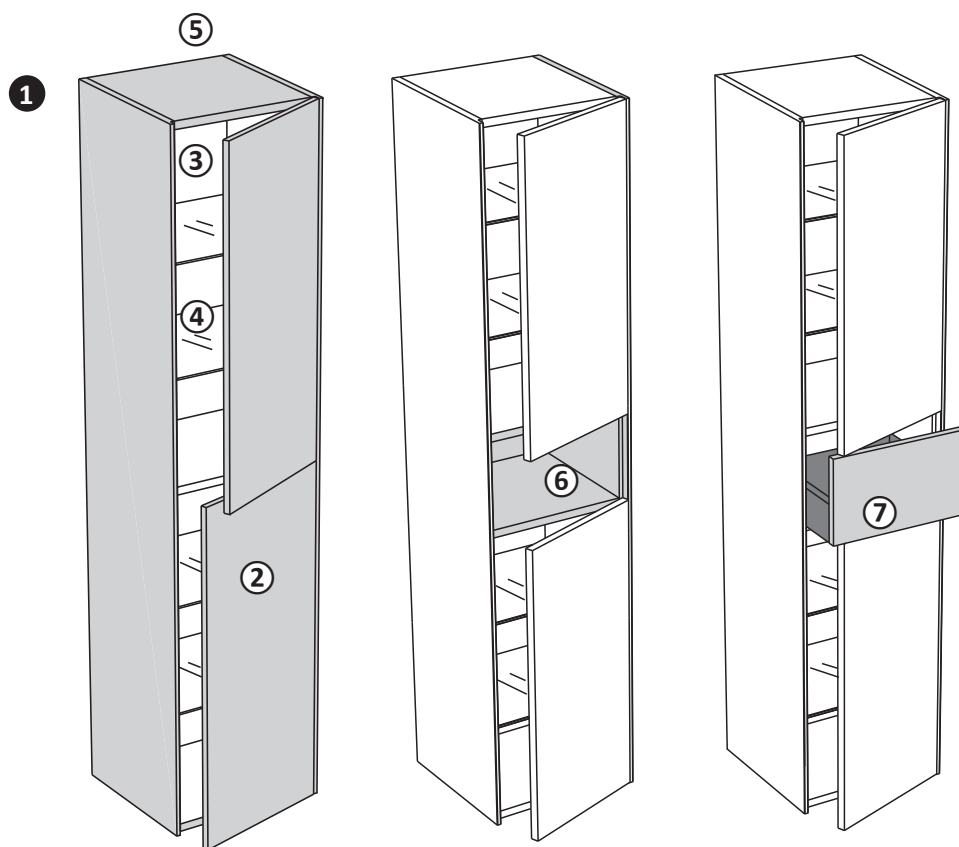
⑦ Wall installation with adjustable wall brackets, with anti-release system, structural bars in aluminium

⑧ Standing version base with aluminium plinth H 6 cm, also available lacquered.

#46 : en détail

#46: hoe werd het uitgevoerd

#46: how it is made



① MEUBLE HAUT ET COLONNE
Caisson réalisé en panneaux MDF de classe E1, complètement laqués ou avec panneaux de mélamine Classe E1, W100, pour les autres finitions
② Façades avec système d'ouverture "push-pull", réalisées avec panneaux de MDF Classe E1, dans les finitions laquées, ou avec panneaux de mélamine Classe E1, W100 dans les autres finitions
③ Dos, étagère fixe, couvercle et fond réalisés avec panneaux de mélamine Classe E1, W100 gris anthracite
④ Étagères en verre
⑤ Installation murale avec supports muraux réglables
⑥ Compartiment ouvert en finition
⑦ Tiroir en métal verni, fermeture "soft-system"

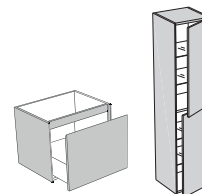
① BOVENKAST EN HOGE KAST
Structuur uitgevoerd in MDF-panelen, klasse E1, volledig gelakt, of met melaminepanelen, klasse E1, W100 voor de andere afwerkingen
② Frontelementen met druk-om-open mechanisme, uitgevoerd in MDF-panelen, klasse E1, met gelakte afwerking, of met melaminepanelen, klasse E1, W100 voor de andere afwerkingen
③ Achterwand, vaste plank, afdekking en bodem uitgevoerd in melaminepanelen, klasse E1, W100 kleur antracietgrijs
④ Glazen planken
⑤ Wandmontage met verstelbare wandaansluitingen
⑥ Open compartiment in de gekozen afwerking
⑦ Lade van gelakt metaal, met gedempt sluitsysteem

① HANGING UNIT AND COLUMN
Structure made of MDF panels Class E1, completely lacquered or with melamine panels Class E1, W100 in other finishes
② Fronts with push-pull, made with MDF panels Class E1, W100 in the lacquered finishes or with melamine Class E1, W100 panels in the other finishes
③ Back, fixed shelf, cover and bottom made of Class E1, W100 melamine anthracite gray panels
④ Glass shelves
⑤ Wall installation with adjustable wall brackets
⑥ Open compartment in finish
⑦ Painted metal drawer, soft-closing system

#46 : matériaux et finitions

#46: materialen en afwerkingen

#46: materials and finishes



LAQUÉ / GELAKT / LACQUERED

CAT. O - Laqué mat / Mat gelakt / Matt lacquered

CAT. B - Laqué brillant / Glanzend gelakt / Glossy lacquered

PoppingTrend



O. 283 - B. 282
Salice



O. 281 - B. 280
Savana



O. 36 - B. 113
Bordeaux



O. 285 - B. 284
Oriente



O. 287 - B. 286
Oceano



O. 190 - B. 189
Oltremare

FeelingSoft



O. 182 - B. 181
Salvia



O. 271 - B. 270
Tahiti



O. 273 - B. 272
Santorini



O. 275 - B. 274
Lavanda




O. 277 - B. 276
Lilla




O. 279 - B. 278
Pesca

ForeverChic




O. 20 - B. 21
Bianco



O. 231 - B. 230
Perla



O. 233 - B. 232
Seta



O. 235 - B. 234
Alpaca



O. 172 - B. 171
Lino



O. 180 - B. 179
Avana



O. 237 - B. 236
Argilla



O. 174 - B. 173
Corda



O. 239 - B. 238
Pietra



O. 241 - B. 240
Cervino



O. 243 - B. 242
Dolomiti



O. 245 - B. 244
Arizona



O. 247 - B. 246
Cipria



O. 249 - B. 248
Erica



O. 251 - B. 250
Terra



O. 253 - B. 252
Granata



O. 255 - B. 254
Bosco



O. 257 - B. 256
Oliva



O. 259 - B. 258
Canapa



O. 261 - B. 260
Cotone



O. 263 - B. 262
Efeso



O. 265 - B. 264
Lavaredo



O. 267 - B. 266
Pamir



O. 269 - B. 268
Bromo



O. 198 - B. 104
Grafite



O. 46 - B. 100
Nero

FenixLike



O. 289 - B. 288
Ottawa



O. 291 - B. 290
Londra



O. 263 - B. 262
Efeso



O. 269 - B. 268
Bromo



O. 295 - B. 294
Jaipur



O. 297 - B. 296
Orinoco



O. 293 - B. 292
Fes

→ **343** Kit de réparation / Reparatieset / Repair kit

CAT. OW - Laqué blanc mat / Mat wit gelakt / White matt lacquered



Bianco opaco

HST 2.0 / HARD SURFACE TECHNOLOGY

CAT. HST 2.0



K21
Legno Spring



K23
Legno Summer



K25
Legno Autumn

Couleurs laqués

Gelakte kleuren

Lacquered colours

[CAT. O](#)

[CAT. B](#)

[CAT. OW](#)

Les panneaux frontaux sont réalisés en MDF polyester et poli, indice de qualité et de soin supérieure dans le choix des matériaux les plus adaptés au vernissage supérieure.

La finition laquée sur T.Lam est réalisée sur un support MDF plaqué polymère thermolaminé puis laqué mat.

_ La finition brillante CAT. B effet miroir ultra brillant est résistant et facile d'entretien. Des peintures polyuréthanes sont utilisées pour le laquage brillant.

_ La finition mate CAT. O et OW sont légèrement en relief, non réfléchissants, avec des couleurs pleines et intenses.

Entretien et nettoyage

Nettoyer avec un chiffon ou une éponge humide et des détergents neutres non abrasifs, dilués dans l'eau chaude. Bien rincer la surface après le nettoyage et séchez soigneusement. N'utilisez pas de solvants tels que l'acétone ou le trichloréthylène et d'autres produits chimiques agressifs.

En cas de taches rebelles, et uniquement sur les surfaces laquées brillantes, utiliser un chiffon doux imbibé de produit pour le lavage des vitres ou un savon neutre. Ne pas utiliser d'ammoniaque.

De frontpanelen zijn vervaardigd uit gepolijst polyester-mdf, wat wijst op hoge kwaliteit en zorgvuldige keuze van de meest geschikte materialen voor een uitstekende lakafwerking.

De lakafwerking op T.Lam wordt uitgevoerd op een mdf-ondergrond, bekleed met thermoplastisch gecoat folie en vervolgens mat gelakt.

_ De glanzende afwerking CAT. B met ultraglanzend spiegeleffect is duurzaam en onderhoudsvriendelijk. Voor de glanzende lakafwerking worden polyurethaanverven gebruikt.

_ De matte afwerking CAT. O en OW is licht gegolfd, niet-reflecterend, met een volle en intense kleur.

Onderhoud en reiniging

Reinig met een zachte doek of een niet-schurende vochtige spons en gebruik neutrale, niet-schurende reinigingsmiddelen. Spoel na het reinigen grondig af en droog zorgvuldig. Vermijd oplosmiddelen zoals aceton, trichloorethyleen of andere agressieve chemicaliën.

Gebruik bij hardnekkige vlekken een zachte doek met glasreinigingsproducten of neutrale zeep om oppervlakken met glanzende afwerking te reinigen. Vermijd ammoniak.

The fronts are made of polyestered and polished MDF, an indication of high quality and care in selecting the most suitable materials for excellent lacquering.

The lacquer finish on T.Lam is made on MDF backing plated with thermolaminate polymer and then matt lacquered.

_ The glossy CAT. B ultrabright mirror effect is durable and easy to maintain. For the glossy lacquer finish, polyurethane paints are used.

_ The matt finish CAT. O and OW is slightly embossed, non-reflective, with full, intense color.

Maintenance and cleaning

Clean with a soft cloth or humid nonabrasive sponge using neutral, nonabrasive detergents. After cleaning, rinse the surface well and dry thoroughly. Do not use solvents such as acetone or trichloroethylene and other aggressive chemicals.

On glossy lacquer only, if there are stubborn stains, use a soft cloth with glass cleaning products or mild soap. Do not use ammonia.

HST est un panneau écologique avec une surface caractérisée par un effet de bois agréable de grande qualité visuelle. La surface de la feuille décorative, due à la pression et à la chaleur, est robuste, résistante aux rayures et aux produits chimiques, et hygiénique.

Entretien et nettoyage

Nettoyer avec un chiffon ou une éponge humide et des détergents neutres non abrasifs, dilués dans l'eau chaude. Bien rincer la surface après le nettoyage. Ne pas utiliser de solvants chimiques agressifs et séchez soigneusement. N'utilisez pas de solvants tels que l'acétone ou le trichloréthylène et d'autres produits chimiques agressifs, produits à base de cire, agents de blanchiment ou chlore.

Het milieuvriendelijke HST-paneel heeft een decoratief oppervlak met een hoogwaardig houteffect. Door de speciale druk- en hittebehandeling krijgt de toplaag een duurzame, krasvaste en chemisch bestendige afwerking met hygiënische eigenschappen.

Onderhoud en reiniging

Reinig met een zachte doek of een niet-schurende vochtige spons en gebruik neutrale, niet-schurende reinigingsmiddelen. Spoel na het reinigen grondig af en droog zorgvuldig. Gebruik geen oplosmiddelen zoals aceton of trichloorethyleen, en vermijd agressieve chemische producten, evenals gewaxte, bleek- of chloorhoudende middelen.

HST is an ecological panel with a surface characterized by a pleasant wood effect of great visual quality. The surface of the decorative sheet, due to pressure and heat, is robust, resistant to scratches and chemicals, and hygienic.

Maintenance and cleaning

Clean with a soft cloth or humid nonabrasive sponge using neutral, nonabrasive detergents. After cleaning, rinse the surface well and dry thoroughly. Do not use solvents such as acetone or trichloroethylene and other aggressive chemicals, waxed products, bleaches or chlorates.



Certificat pour les panneaux en mélaminé et MDF garantissant l'emploi de panneaux à émission de formaldéhyde inférieure au minimum imposé par la norme européenne UNI EN13896.



Certificat de traitement du panneau à la résine hydrofuge.

Certificaat voor panelen in melamine en MDF ter garantie dat er panelen gebruikt worden met een formaldehyde uitstoot die lager ligt dan het wettelijk minimum van de Europese norm UNI EN13896.

Certificaat dat de panelen met waterafstotende harsen behandeld werden.

Certificate for melamine and MDF panels that guarantees the use of panels with formaldehyde emissions lower than the minimum required by the European standard UNI EN13896.

Certificate of treatment of panels with water-repellent resins.