

Diana - vasche

Diana - baignoires

Diana - Badewannen



CRISTALPLANT®



CAT. CRI

Cristalplant Bianco opaco



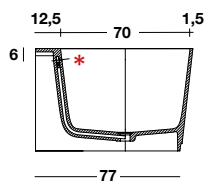
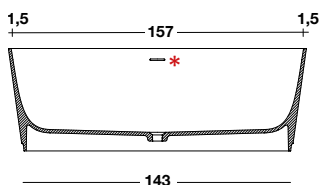
CAT. CRM

Cristalplant Bianco / colorato opaco

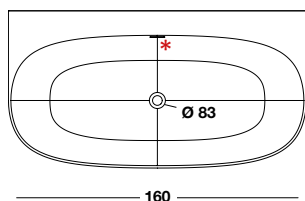


CAT. CRC



Cristalplant colorato opaco



* Posizione troppo pieno integrato
Position du trop-plein intégré
Position des integrierten Überlaufs



Attenzione: installazione solo a parete
Attention : installation murale uniquement
Achtung: ausschließlich Wandmontage

H	P	L		
55	84	160	305	87
				87
				87

→ Kit di scarico / Kit de decharge / Ablauf it

Materiali e finiture

Matériaux et finitions

Materialien und Ausführungen

CRISTALPLANT®



CAT. CRI

Cristalplant Bianco opaco



CAT. CRM

Cristalplant Bianco / colorato opaco



CAT. CRC

Cristalplant colorato opaco

PoppingTrend



O. 283
Salice



O. 281
Savana



O. 36
Bordeaux



O. 285
Oriente



O. 287
Oceano



O. 190
Oltremare

FeelingSoft



O. 182
Salvia



O. 271
Tahiti



O. 273
Santorini



O. 275
Lavanda



O. 277
Lilla



O. 279
Pesca

ForeverChic




O. 20
Bianco



O. 231
Perla



O. 233
Seta



O. 235
Alpaca



O. 172
Lino



O. 180
Avana



O. 237
Argilla



O. 174
Corda



O. 239
Pietra



O. 241
Cervino



O. 243
Dolomiti



O. 245
Arizona



O. 247
Cipria



O. 249
Erica



O. 251
Terra



O. 253
Granata



O. 255
Bosco



O. 257
Oliva



O. 259
Canapa



O. 261
Cotone



O. 263
Efeso



O. 265
Lavaredo



O. 267
Pamir



O. 269
Bromo



O. 198
Grafite



O. 46
Nero

FenixLike



O. 289
Ottawa



O. 291
Londra



O. 263
Efeso



O. 269
Bromo



O. 295
Jaipur



O. 297
Orinoco



O. 293
Fes

→ Kit ripristino / Kit de réparation / Reparaturkit

Cristalplant® è un materiale innovativo dal tipico effetto “soft touch” simile alla pietra levigata, composto da cariche minerali naturali e da piccole quantità di resine.

I prodotti in Cristalplant® sono ottenuti con stampaggio, permettendo di realizzare molteplici tipologie di forme, da quelle morbide a quelle più squadrate, anche con raggature minime.

La superficie è opaca, molto compatta, molto resistente ai graffi e ripristinabile.

Cristalplant è disponibile nelle versioni:
CAT. CRI Cristalplant Bianco opaco
CAT. CRM Cristalplant Bianco / colorato opaco
CAT. CRC Cristalplant colorato opaco

Manutenzione e pulizia

Pulire con panno morbido o spugna non abrasiva umida utilizzando detergenti neutri, non abrasivi. Al termine dell'operazione di pulizia risciacquare bene la superficie e asciugare accuratamente.

Non utilizzare solventi come acetone o trielina e altre sostanze chimiche aggressive. I cosmetici e le tinture possono rilasciare coloranti e, pertanto, raccomandiamo di evitare che vengano a contatto con la superficie.

Le superfici colorate necessitano di una maggior attenzione nell'uso perché qualunque danno o graffio è maggiormente percettibile. Evitare gli urti e le cadute di oggetti. Evitare stress termici: non utilizzare acqua molto calda e non versare oli e liquidi superiori ai 55°C sulla superficie. Non appoggiare sulla superficie oggetti roventi, sigarette o fiamme libere. Non utilizzare vapore caldo diretto per la pulizia della superficie. Rimuovere subito le macchie e gli eccessi di acqua o calcare asciugando la superficie con un panno morbido o carta assorbente.

Cristalplant® est un matériau innovant à l'effet typique de “soft touch” semblable à la pierre polie composé de minéraux naturels et de petites quantités de résine.

Les produits en Cristalplant® sont obtenus par moulage, ce qui permet de réaliser de nombreuses formes, des plus douces aux plus carrées, même avec de très petits angles. Les surfaces sont mates, très compactes, très résistantes aux éraflures et peuvent être restaurées.

Cristalplant est disponible dans les versions suivantes :

CAT. CRI Cristalplant blanc mat
CAT. CRM Cristalplant blanc / couleur mate
CAT. CRC Cristalplant coloré mat

Entretien et nettoyage

Nettoyer avec un chiffon doux ou une éponge non abrasive et des détergents neutres, non abrasifs ou légèrement abrasifs. Bien rincer la surface après le nettoyage et séchez soigneusement. N'utilisez pas de solvants tels que l'acétone ou le trichloréthylène et d'autres produits chimiques agressifs. Les cosmétiques et les teintures peuvent libérer des colorants, c'est pourquoi nous recommandons d'éviter tout contact avec la surface.

Les surfaces colorées nécessitent une plus grande prudence lors de leur utilisation, car tout dommage ou rayure est plus visible. Éviter les chocs et les chutes d'objets. Éviter le stress thermique: ne pas utiliser d'eau très chaude et ne pas verser d'huiles et de liquides à plus de 55°C sur la surface. Ne placer pas d'objets chauds, de cigarettes ou de flammes nues sur la surface. N'utiliser pas de vapeur chaude directe pour nettoyer la surface. Éliminer immédiatement les taches et l'excès d'eau ou de calcaire en séchant la surface avec un chiffon doux ou du papier absorbant.

Cristalplant® ist ein innovatives Material mit dem typischen „Soft-Touch“-Effekt, der an polierten Stein erinnert. Es besteht aus natürlichen mineralischen Füllstoffen und geringen Mengen an Harzen.

Produkte aus Cristalplant® werden durch Gießen hergestellt, wodurch viele verschiedene Formen möglich sind, von weich bis eckig, auch mit minimalen Radien.

Die Oberfläche ist matt, sehr kompakt, sehr kratzfest und wiederverwendbar. Cristalplant ist in den folgenden Ausführungen erhältlich:

CAT. CRI Cristalplant weiß matt
CAT. CRM Cristalplant Weiß / farbig matt
CAT. CRC Cristalplant farbig matt

Wartung und Reinigung

Mit einem weichen Tuch oder einem feuchten, nicht scheuernden Schwamm und neutralen, nicht scheuernden Reinigungsmitteln reinigen. Nach der Reinigung die Oberfläche gut abspülen und gründlich trocknen.

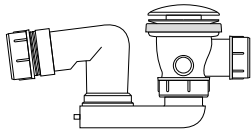
Verwenden Sie keine Lösungsmittel wie Aceton oder Trichlorethylen und andere aggressive Chemikalien. Kosmetika und Tönungen können Farbstoffe freisetzen und sollten daher nicht mit der Oberfläche in Berührung kommen.

Farbige Oberflächen erfordern besondere Sorgfalt bei der Benutzung, da Beschädigungen oder Kratzer stärker auffallen. Vermeiden Sie Stöße und herabfallende Gegenstände. Vermeiden Sie thermische Belastungen: Verwenden Sie kein sehr heißes Wasser und gießen Sie keine Öle und Flüssigkeiten über 55°C auf die Oberfläche. Stellen Sie keine heißen Gegenstände, Zigaretten oder offene Flammen auf die Oberfläche. Reinigen Sie die Oberfläche nicht mit direktem Heißdampf. Entfernen Sie Flecken und überschüssiges Wasser oder Kalkablagerungen, indem Sie die Oberfläche mit einem weichen Tuch oder Papiertuch abwischen.

Kit di scarico

Kit de decharge

Ablaufkit



Kit di scarico con piletta tipo Up&Down per troppopieno integrato

Kit de decharge avec raccord de vidange Up & Down pour trop-plein intégré

Ablaufkit mit Up & Down Ablaufgarnitur für integrierten Überlauf

Kit ripristino

Kit de réparation

Reparaturkit

Verificare con l'ufficio commerciale se il kit scelto è adatto al tipo di danno.

Veillez vérifier avec le bureau commercial si le kit sélectionné est adapté au type de dommage.

Bitte klären Sie mit dem Verkaufsdienst ab, ob das gewählte Kit für die Schadensart geeignet ist.

Kit ripristino Mineralmarmo opaco e Ceramilux
Kit de réparation Mineralmarmo mat et Ceramilux
Reparaturkit Mineralmarmo matt und Ceramilux

Kit scheggiature
Kit éclats
Abplatzungsreparaturkit

Kit ripristino Mineralmarmo lucido
Kit de réparation Mineralmarmo brillant
Reparaturkit Mineralmarmo glänzend

Kit scheggiature
Kit éclats
Abplatzungsreparaturkit

Kit ripristino Cristalplant
Kit de réparation Cristalplant
Reparaturkit Cristalplant

Kit scheggiature
Kit éclats
Abplatzungsreparaturkit

Kit ripristino Cristalplant colorato
Kit de réparation Cristalplant coloré
Reparaturkit Cristalplant farbig

Kit graffi
Kit rayures
Kratzerentfernungskit
Kit scheggiature
Kit éclats
Abplatzungsreparaturkit

Kit ripristino

Kit de réparation

Reparaturkit

Verificare con l'ufficio commerciale se il kit scelto è adatto al tipo di danno.

Veillez vérifier avec le bureau commercial si le kit sélectionné est adapté au type de dommage.

Bitte klären Sie mit dem Verkaufsdienst ab, ob das gewählte Kit für die Schadensart geeignet ist.

Kit ripristino Mineral Geacril opaco
Kit de réparation Mineral Geacril mat
Reparaturkit Mineral Geacril matt

Kit graffi
Kit rayures
Kratzerentfernungskit
Kit scheggiature
Kit éclats
Abplatzungsreparaturkit

Kit ripristino Mineral Geacril lucido
Kit de réparation Mineral Geacril brillant
Reparaturkit Mineral Geacril glänzend

Kit graffi
Kit rayures
Kratzerentfernungskit
Kit scheggiature
Kit éclats
Abplatzungsreparaturkit

Kit ripristino Mineral Geacril colorato
Kit de réparation Mineral Geacril coloré
Reparaturkit Mineral Geacril farbig

Kit graffi
Kit rayures
Kratzerentfernungskit
Kit scheggiature
Kit éclats
Abplatzungsreparaturkit

Kit ritocco colori laccati
kit de réparation finition laquée
Farbretusche Lackfarben