

Baia 51 - Ceramilux®



CAT. MO

Ceramilux Bianco opaco

Di serie: foro miscelatore,
troppopieno
Non compreso: piletta e copripiletta

Standard : trou pour mitigeur,
trop-plein
Non inclus : bonde et couvre-
écoulement

Serienmäßig: Hahnloch, Überlauf
Nicht eingeschlossen:
Ablaufgarnitur und Ablaufdeckel

Optional / Optionnel / Optional



Sifone salvaspazio
Siphon gain de place
Platzsparender Siphon

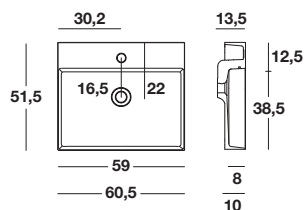


Cod. SF
Senza foro miscelatore
Sans trou mitigeur
Ohne Armaturlochbohrung

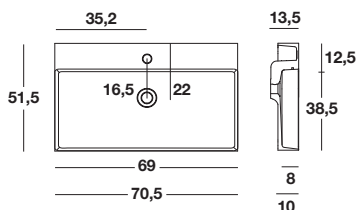
- Sifoni e pilette / Siphons et bondes / Siphons und Abflüsse
- Kit ripristino / Kit de réparation / Reparaturkit

Baia 51 - Ceramilux®

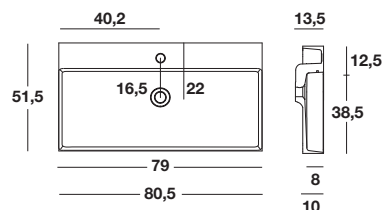
L.60



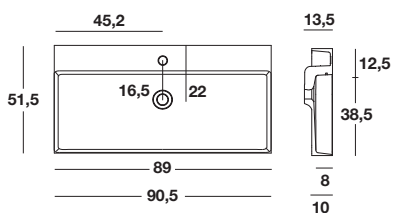
L.70



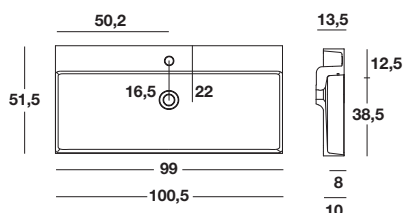
L.80



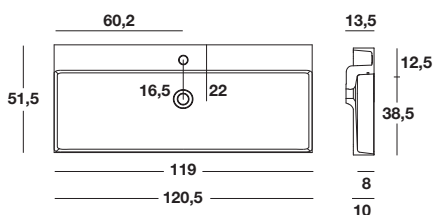
L.90



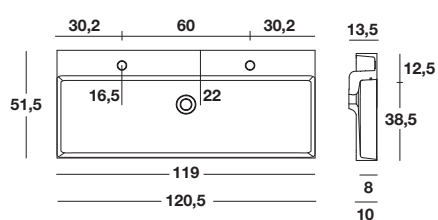
L.100





L.120



L.120




	H	P	L	A X B	kg
 CX	10	51,5	60,5	59X38,5	14
			70,5	69X38,5	15
			80,5	79X38,5	17
			90,5	89X38,5	18
			100,5	99X38,5	20
 CX	10	51,5	120,5	119X38,5	23
			120,5	119X38,5	23



Kit per fissaggio a muro
Kit de fixation murale
Wandbefestigungsset

Portasalviette

Porte-serviettes
Handtuchhalter



CAT. 20

Bianco opaco



CAT. 46

Nero opaco



CAT. 127

Grigio antracite



CAT. 130

Bronzo

Frontale / Frontal / Frontal

FSX


FDX



Laterale / Latéral / Seitlich

LSX

LDX

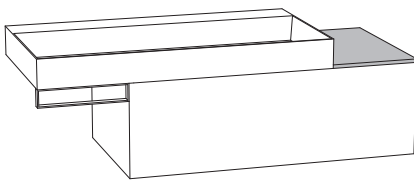
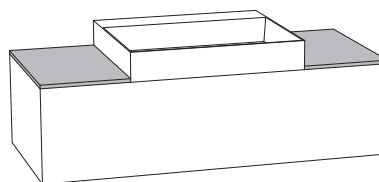
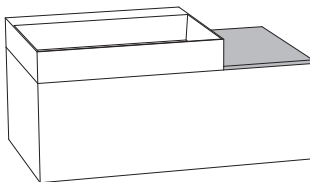


L	H		Finitura Finition Ausführung
30	5	1	20 BIANCO OPACO
			46 NERO OPACO
			127 GRIGIO ANTRACITE
			130 BRONZO

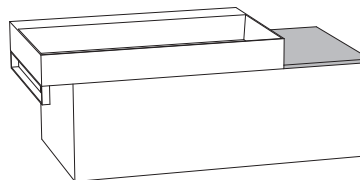
Composizioni con lavabo Baia 51

Compositions avec vasque Baia 51

Kompositionen mit Waschbecken Baia 51



min 30



min 10

Chiedere fattibilità all'ufficio commerciale (commerciale@stocco.it).

S'il vous plaît contactez notre bureau commercial (commerciale@stocco.it) pour la faisabilité

Bitte kontaktieren Sie unser Handelsbüro (commerciale@stocco.it) für Machbarkeit.

Baia 46 - Ceramilux®

Baia 46 - Ceramilux®

Baia 46 - Ceramilux®



CAT. MO

Ceramilux Bianco opaco

Di serie: foro miscelatore,
troppopieno
Non compreso: piletta e copripiletta

Standard : trou pour mitigeur,
trop-plein
Non inclus : bonde et couvre-
écoulement

Serienmäßig: Hahnloch, Überlauf
Nicht eingeschlossen:
Ablaufgarnitur und Ablaufdeckel

Optional / Optionnel / Optional



Sifone salvaspazio
Siphon gain de place
Platzsparender Siphon



Cod. SF
Senza foro miscelatore
Sans trou mitigeur
Ohne Armaturlochbohrung

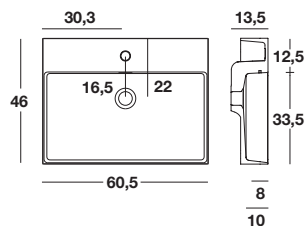
- Sifoni e pilette / Siphons et bondes / Siphons und Abflüsse
- Kit ripristino / Kit de réparation / Reparaturkit

Baia 46 - Ceramilux®

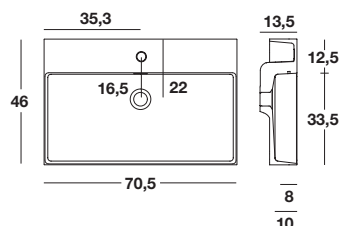
Baia 46 - Ceramilux®

Baia 46 - Ceramilux®

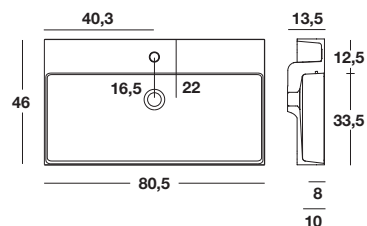
L.60



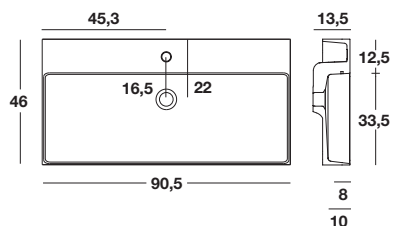
L.70



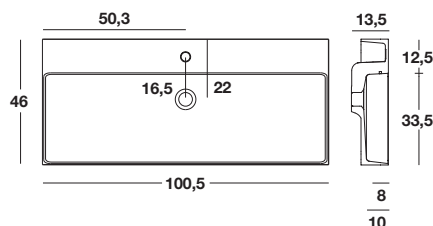
L.80



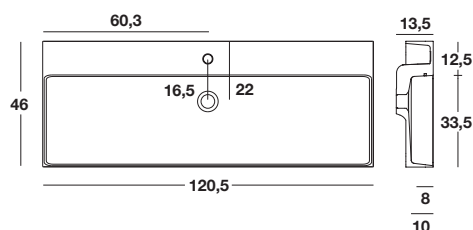
L.90



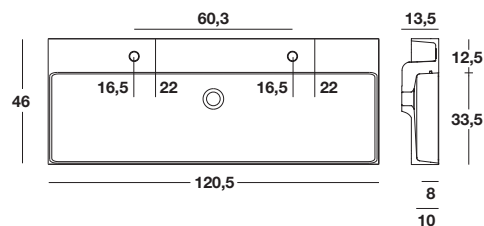
L.100





L.120



L.120



	H	P	L	A X B	kg
 CX	10	46	60,5	59X33	13
			70,5	69X33	14
			80,5	79X33	15
			90,5	89X33	17
			100,5	99X33	18
 CX	10	46	120,5	119X33	21
			120,5	119X33	23



Kit per fissaggio a muro

Kit de fixation murale

Wandbefestigungsset

Portasalviette

Porte-serviettes
Handtuchhalter



CAT. 20

Bianco opaco



CAT. 46

Nero opaco



CAT. 127

Grigio antracite




CAT. 130

Bronzo

Frontale / Frontal / Frontal

FSX


FDX



Laterale / Latéral / Seitlich

LSX

LDX


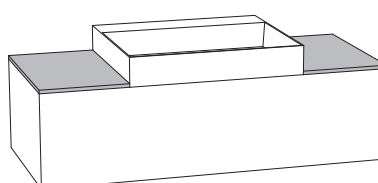
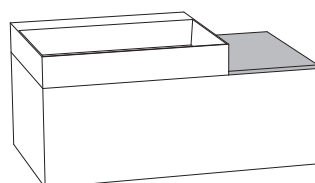


L	H	 kg	Finitura Finition Ausführung
30	5	1	20 BIANCO OPACO
			46 NERO OPACO
			127 GRIGIO ANTRACITE
			130 BRONZO

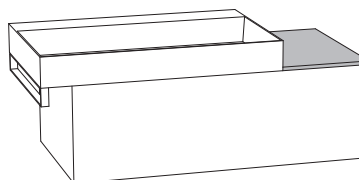
Composizioni con lavabo Baia 46

Compositions avec vasque Baia 46

Kompositionen mit Waschbecken Baia 51



min 30



min 10

Chiedere fattibilità all'ufficio commerciale (commerciale@stocco.it).

S'il vous plaît contactez notre bureau commercial (commerciale@stocco.it) pour la faisabilité

Bitte kontaktieren Sie unser Handelsbüro (commerciale@stocco.it) für Machbarkeit.

Ceramilux® è un composto minerale elegante al tatto, realizzato con cariche minerali naturali ed una percentuale di resina poliesteri. I lavabi in Ceramilux® sono disponibili in molteplici tipologie di forme, da quelle morbide a quelle più squadrate. La superficie è rivestita con gelcoat opaco, è facilmente lavabile, igienica, resistente ad agenti chimici e fisici ed è parzialmente ripristinabile.

Manutenzione e pulizia

Pulire con panno morbido o spugna non abrasiva umida utilizzando detergenti neutri, non abrasivi. Al termine dell'operazione di pulizia risciacquare bene la superficie e asciugare accuratamente. Non utilizzare solventi come acetone o trielina e altre sostanze chimiche aggressive. I cosmetici e le tinture possono rilasciare coloranti e, pertanto, raccomandiamo di evitare che vengano a contatto con la superficie.

La finitura della superficie può presentare lievi segni di lavorazione derivanti da un processo di levigatura artigianale, visibili in normali condizioni di luce. Ciò costituisce una caratteristica, non un difetto ed è da considerarsi in tolleranza.

Ceramilux® est un composé minéral agréable au toucher, à base de minéraux naturels avec un pourcentage de résine polyester. Les vasques en Ceramilux® sont disponibles en nombreuses formes, des plus douces aux plus carrées. La surface est recouverte d'un gelcoat opaque, est facilement lavable, hygiénique, résistant aux agents chimiques et physiques et est partiellement restaurable.

Entretien et nettoyage

Nettoyer avec un chiffon doux ou une éponge non abrasive et des détergents neutres, non abrasifs ou légèrement abrasifs. Bien rincer la surface après le nettoyage et séchez soigneusement. N'utilisez pas de solvants tels que l'acétone ou le trichloréthylène et d'autres produits chimiques agressifs. Les cosmétiques et les teintures peuvent libérer des colorants et, par conséquent, nous recommandons d'éviter qu'ils n'entrent en contact avec la surface.

La finition de surface peut présenter de légères traces résultant d'un ponçage artisanal, visibles dans des conditions normales de luminosité. Il s'agit d'une caractéristique, et non d'un défaut, à considérer dans les limites de tolérance.

Ceramilux® ist eine mineralische Verbindung, die sich elegant anfühlt und aus natürlichen mineralischen Füllstoffen und einem Anteil an Polyesterharz besteht. Ceramilux®-Waschbecken sind in einer Vielzahl von Formen erhältlich, von weich bis quadratisch. Die Oberfläche ist mit einem matten Gelcoat beschichtet, leicht abwaschbar, hygienisch, resistent gegen chemische und physikalische Einflüsse und teilweise wiederherstellbar.

Wartung und Reinigung

Mit einem weichen Tuch oder einem feuchten, nicht scheuernden Schwamm und neutralen, nicht scheuernden Reinigungsmitteln reinigen. Nach der Reinigung die Oberfläche gut abspülen und gründlich trocknen. Verwenden Sie keine Lösungsmittel wie Aceton oder Trichlorethylen und andere aggressive Chemikalien. Kosmetika und Tönungen können Farbstoffe freisetzen, daher empfehlen wir, den Kontakt mit der Oberfläche zu vermeiden.

Die Oberfläche kann leichte Bearbeitungsspuren aufweisen, die durch einen handwerklichen Schleifprozess entstanden sind und unter normalen Lichtverhältnissen sichtbar sind. Dies ist eine Eigenschaft, kein Mangel und liegt innerhalb der Toleranz.

Kit ripristino

Kit de réparation

Reparaturkit

Verificare con l'ufficio commerciale se il kit scelto è adatto al tipo di danno.

Veillez vérifier avec le bureau commercial si le kit sélectionné est adapté au type de dommage.

Bitte klären Sie mit dem Verkaufsdienst ab, ob das gewählte Kit für die Schadensart geeignet ist.

Kit ripristino Mineralmarmo opaco e Ceramilux
Kit de réparation Mineralmarmo mat et Ceramilux
Reparaturkit Mineralmarmo matt und Ceramilux

Kit scheggiature
Kit éclats
Abplatzungsreparaturkit

Kit ripristino Mineralmarmo lucido
Kit de réparation Mineralmarmo brillant
Reparaturkit Mineralmarmo glänzend

Kit scheggiature
Kit éclats
Abplatzungsreparaturkit

Kit ripristino Cristalplant
Kit de réparation Cristalplant
Reparaturkit Cristalplant

Kit scheggiature
Kit éclats
Abplatzungsreparaturkit

Kit ripristino Cristalplant colorato
Kit de réparation Cristalplant coloré
Reparaturkit Cristalplant farbig

Kit graffi
Kit rayures
Kratzerentfernungskit
Kit scheggiature
Kit éclats
Abplatzungsreparaturkit

Kit ripristino

Kit de réparation

Reparaturkit

Verificare con l'ufficio commerciale se il kit scelto è adatto al tipo di danno.

Veillez vérifier avec le bureau commercial si le kit sélectionné est adapté au type de dommage.

Bitte klären Sie mit dem Verkaufsdienst ab, ob das gewählte Kit für die Schadensart geeignet ist.

Kit ripristino Mineral Geacril opaco
Kit de réparation Mineral Geacril mat
Reparaturkit Mineral Geacril matt

Kit graffi
Kit rayures
Kratzerentfernungskit
Kit scheggiature
Kit éclats
Abplatzungsreparaturkit

Kit ripristino Mineral Geacril lucido
Kit de réparation Mineral Geacril brillant
Reparaturkit Mineral Geacril glänzend

Kit graffi
Kit rayures
Kratzerentfernungskit
Kit scheggiature
Kit éclats
Abplatzungsreparaturkit

Kit ripristino Mineral Geacril colorato
Kit de réparation Mineral Geacril coloré
Reparaturkit Mineral Geacril farbig

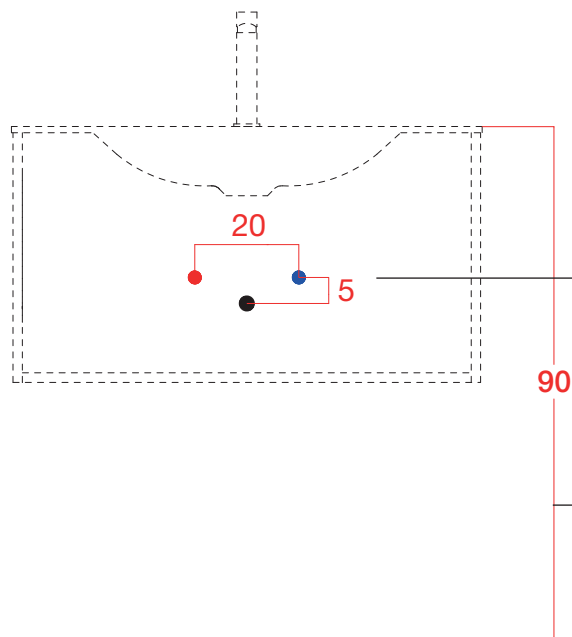
Kit graffi
Kit rayures
Kratzerentfernungskit
Kit scheggiature
Kit éclats
Abplatzungsreparaturkit

Kit ritocco colori laccati
kit de réparation finition laquée
Farbretusche Lackfarben

Note tecniche

Notes techniques

Technische Hinweise



Distanza tra carichi e scarico acqua

Distance entre les charges et le drainage de l'eau

Entfernung zwischen Wasserein- und Ablauf

Altezza da terra consigliata: 90 cm

Hauteur du sol recommandée : 90 cm

Empfohlene Höhe vom Boden: 90 cm

SPAZIO SANITARIO

- ① Tutte le basi portalavabo hanno uno spazio sanitario di min. 4 cm tra muro, fondo mobile e cassette.
- ② In caso di ingombri maggiori è possibile rimuovere la parte alta del retro cassetto.


VIDE SANITAIRE

- ① Tous les meubles sous-vasque ont un vide sanitaire minimum de 4 cm entre mur, fond du meuble et tiroirs.
- ② En cas de encombrements plus importants, la partie supérieure du dos du tiroir peut être retirée.

SANITÄRBEREICH

- ① Alle Waschtischunterschränke haben einen Mindest-Sanitärabstand von 4 cm zwischen Wand, Schrankboden und Schubladen.
- ② Bei größeren Hindernissen kann der obere Teil der Schubladenrückwand entfernt werden.

①



②



Sifone salvaspazio

Siphon gain de place
Platzsparender Siphon

Il sifone salvaspazio è un optional.
Può essere richiesto solo con l'ordine di una composizione completa di base + lavabo.
Prima dell'ordine verificare se è compatibile per la composizione scelta consultando la tabella di compatibilità.

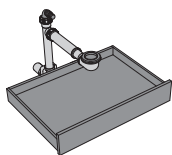
Le siphon gain de place est une option.
On peut le commander seulement avec une composition complète de meuble sous-vasque + vasque.
Vérifiez d'abord la compatibilité avec l'ensemble de la composition en consultant le tableau de compatibilité.

Der platzsparende Siphon ist optional.
Er kann nur bei Bestellung einer kompletten Zusammenstellung von Waschtischunterschrank + Waschtisch bestellt werden.
Prüfen Sie vor der Bestellung, ob er mit der gewählte Zusammensetzung kompatibel ist, indem Sie die Kompatibilitätstabelle konsultieren.

Esempio / Exemple / Beispiel

	DOCK	SQUARE	CODE	RIM	MOOD	EDGE	SHARP
H.32	✓	✓	✓	✓	✓	✓	✓
H.48	✓	✓	✓	✓	✓	✓	✓
H.48	✓	✓	✓	✓	✗	✓	✗
H.48	✗	✗	✗	✗	✗	✗	✗
H.64	✓	✓	✓	✓	✓	✓	✓
H.48 H.64	✓	✓	✓	✓	✓	✓	✓

Con l'ordine del sifone salvaspazio il mobile viene fornito con cassetto non sagomato; questo sistema offre uno spazio extra per contenere oggetti e accessori.



A la commande du siphon gain de place, le meuble est fourni avec un tiroir non façonné ; ce système offre un espace supplémentaire pour contenir des objets et des accessoires.

Bei Bestellung des platzsparenden Siphons wird der Unterschrank mit einer nicht ausgeschnittenen Schublade geliefert; Dieses System bietet zusätzlichen Platz zum Aufbewahren von Gegenständen und Zubehör.

ATTENZIONE:

• Il sifone salvaspazio può essere installato esclusivamente con la piletta fornita nel kit; non è garantita la compatibilità con pilette di altri fornitori.

Per l'ordine verificare:

- se il lavabo scelto è già fornito di serie con piletta e copri-piletta sarà sufficiente ordinare solo il sifone salvaspazio
- se il lavabo non è fornito di serie con piletta e copri-piletta, è necessario ordinare il kit sifone salvaspazio + piletta + copripiletta nella finitura scelta.

ATTENTION:

• Le siphon gain de place peut être installé seulement avec la bonde fournie dans le kit, la compatibilité avec les bondes d'autres fournisseurs n'est pas garantie.

Pour la commande il faut vérifier:

- si la vasque choisie est déjà fournie en standard avec bonde et couvre-écoulement, il suffira de commander uniquement le siphon gain de place
- si la vasque n'est pas fournie en standard avec bonde et couvre-écoulement, c'est nécessaire de commander le kit gain de place siphon + bonde + couvre-écoulement dans la finition choisie.

ACHTUNG:

• Der platzsparende Siphon kann nur mit dem im Set mitgelieferten Ablauf installiert werden; Kompatibilität mit Abflüssen anderer Anbieter ist nicht gewährleistet.

Für die Bestellung überprüfen Sie bitte:

- Wird der gewählte Waschtisch bereits serienmäßig mit Ablaufgarnitur und Abdeckung geliefert, genügt es, nur den platzsparenden Siphon zu bestellen
- Wird der Waschtisch nicht serienmäßig mit Ablauf und Ablaufdeckel geliefert, muss das Set platzsparender Siphon + Ablauf + Ablaufdeckel in der gewählten Ausführung bestellt werden.

Kit salvaspazio

Kit gain de place

Platzsparkit



per lavabi in appoggio senza piletta di serie

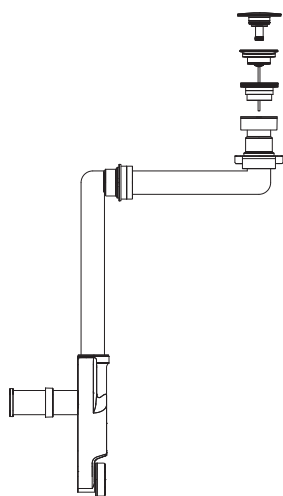
pour vasque à poser sans bonde de serie

für Aufsatzwaschbecken ohne serienmäßigem Ablauf

Click-clack per lavabi con troppopieno

Clic-clac pour vasques avec trop-plein

Klick-Klack für Waschtische mit Überlauf



Kit sifone salvaspazio + piletta + copripiletta

Kit siphon gain de place + bonde + couverbonde

Platzsparendes Siphon-Set + Ablauf + Ablaufdeckel

Finitura

Finition

Ausführung

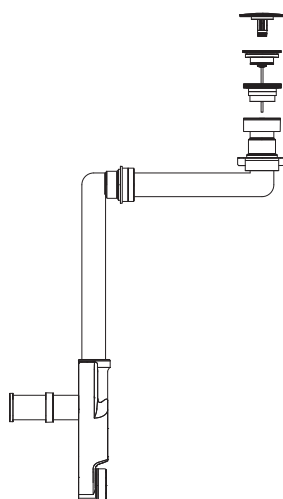
CROMATO

CERAMILUX

Scarico libero per lavabi senza troppopieno

Ecoulement libre pour vasques sans trop-plein

Freier Ablauf für Waschbecken ohne Überlauf



Kit sifone salvaspazio + piletta + copripiletta

Kit siphon gain de place + bonde + couverbonde

Platzsparendes Siphon-Set + Ablauf + Ablaufdeckel

Finitura

Finition

Ausführung

CROMATO

MINERALMARMO LUCIDO

MINERALMARMO OPACO

Posizione scarico sifone salvaspazio per lavabi in appoggio



Position de l'évacuation du siphon gain de place pour vasque à poser

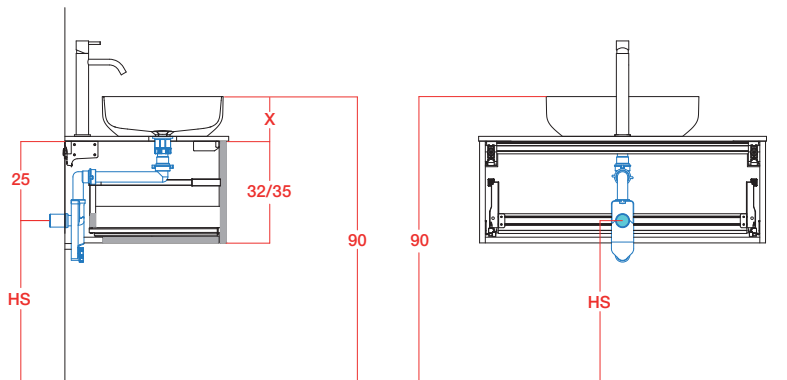
Position des Ablaufs des platzsparenden Siphons für Aufsatzwaschbecken

Consultare la tabella di compatibilità all'inizio della sezione Lavabi in appoggio. Per calcolare la quota X sommare l'altezza del top all'altezza del lavabo.

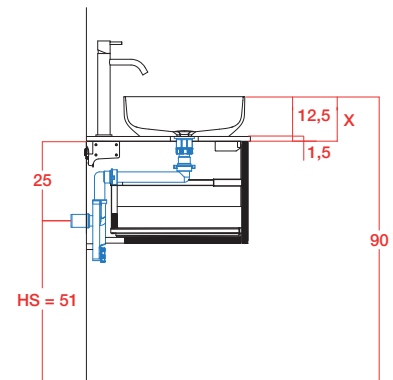
Consultez le tableau de compatibilité au début de la section Vasques à poser. Pour calculer la dimension X, ajoutez la hauteur du plan à la hauteur de la vasque.

Konsultieren Sie die Kompatibilitätstabelle am Anfang des Abschnitts Aufsatzwaschbecken. Um das X-Maß zu berechnen, addieren Sie die Höhe der Platte mit der Höhe des Waschbeckens.

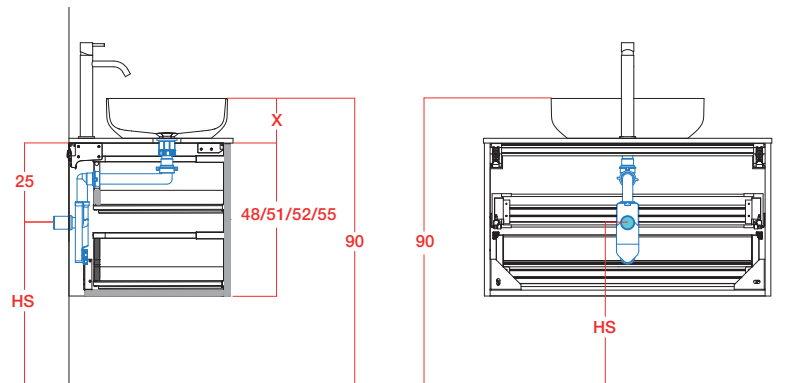
H. 32/35



Esempio / Exemple / Beispiel



H. 48/51/52/55



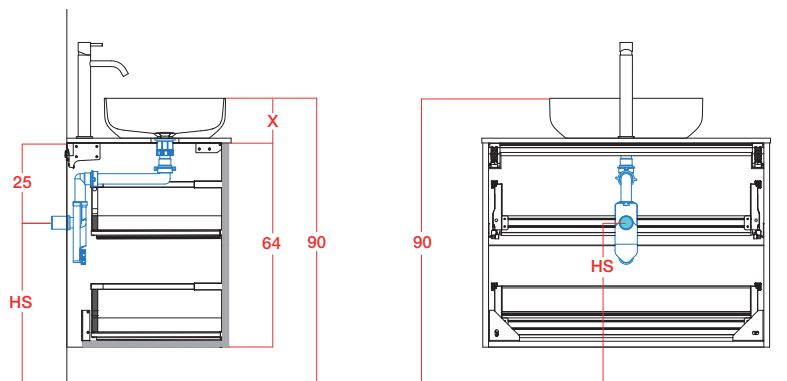
$$HS = 90 - (X + 25)$$

$$X = 12,5 + 1,5 = 14 \text{ cm}$$

$$(X + 25) = 14 + 25 = 39 \text{ cm}$$

$$HS = 90 - 39 = 51 \text{ cm}$$

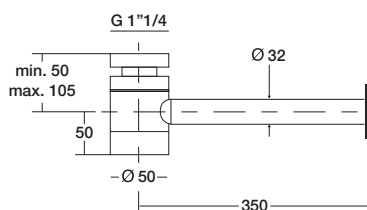
H. 64



Sifone standard

Siphon standard

Standardsiphon



Sifone in ottone cromato 1"1/4

Siphon en laiton chromé 1"1/4

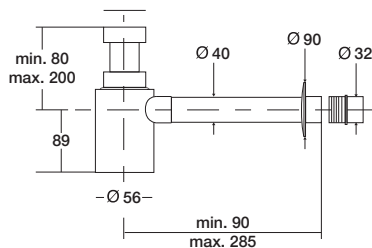
1"1/4 Siphon aus verchromtem Messing

Finitura

Finition

Ausführung

CROMATO



Sifone in materiale plastico cromato antiurto 1"1/4

Siphon en matière plastique chromé antichoc 1" 1/4

1"1/4 verchromter Siphon aus Antistoss-Plastik

Finitura

Finition

Ausführung

CROMATO

Kit universale piletta e copripiletta

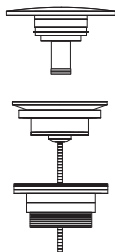
Kit de bonde et couvrebonde universel

Universelles Ablauf- und Ablaufdeckel Set

Click-clack per lavabi con troppopieno

Clic-clac pour vasques avec trop-plein

Klick-Klack für Waschtische mit Überlauf



Kit piletta + copripiletta

Kit bonde + couvrebonde

Set Ablauf + Ablaufdeckel

Finitura

Finition

Ausführung

CROMATO

MINERALMARMO LUCIDO

MINERALMARMO OPACO

CERAMILUX

CERAMICA LUCIDA

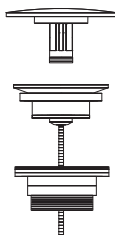
CERAMICA OPACA

OCRITECH

Scarico libero per lavabi senza troppopieno

Écoulement libre pour vasques sans trop-plein

Freier Ablauf für Waschbecken ohne Überlauf



Kit piletta + copripiletta

Kit bonde + couvrebonde

Set Ablauf + Ablaufdeckel

Finitura

Finition

Ausführung

CROMATO

MINERALMARMO LUCIDO

MINERALMARMO OPACO

OCRITECH

Posizione scarico sifone standard per lavabi integrati e semi-incassati

Position de l'évacuation du siphon standard pour vasques intégrés et semi-encastrés

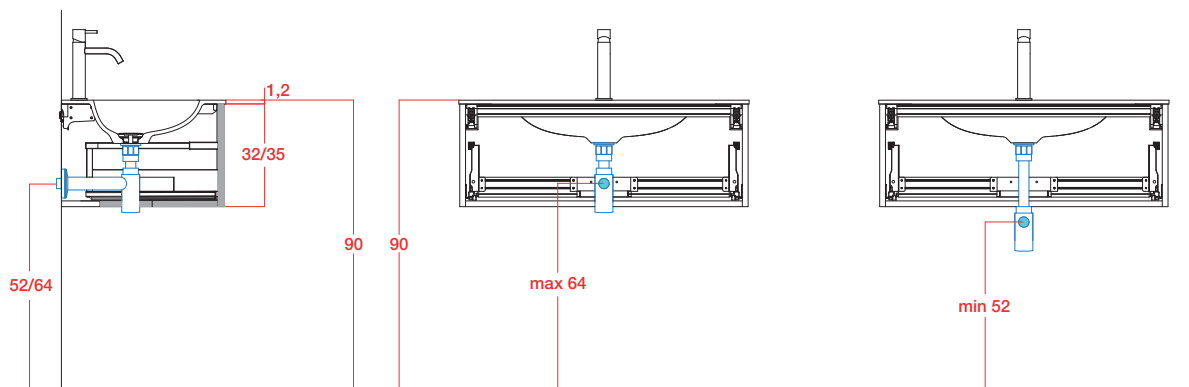
Position des Abflufs des standard Siphons für integrierte und Halbeinbauwaschtische

Le misure si riferiscono a lavabi integrati con spessore $1,2 \div 1,5$ cm. Per spessori diversi calcolare la differenza.

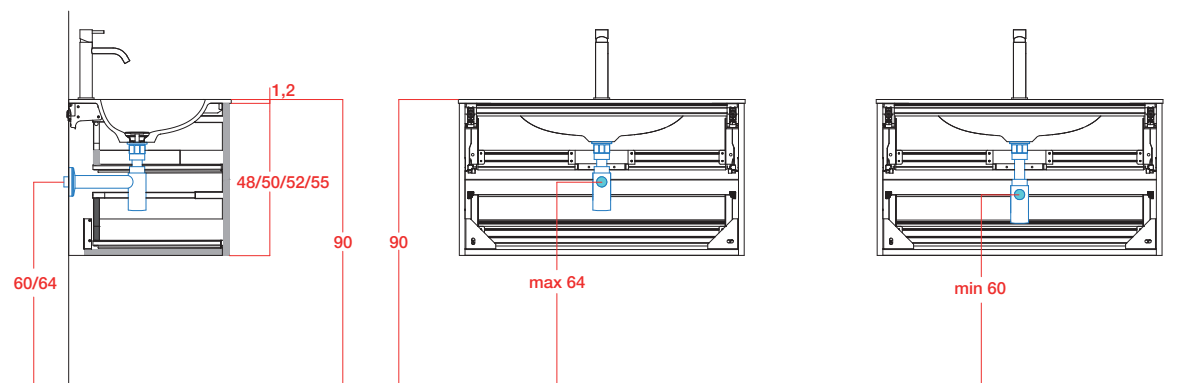
Les mesures se réfèrent à des lavabos intégrés d'une épaisseur de $1,2 \div 1,5$ cm. Pour différentes épaisseurs, calculez la différence.

Die Maße beziehen sich auf integrierte Waschtische mit einer Stärke von $1,2 \div 1,5$ cm. Berechnen Sie für unterschiedliche Stärken die Differenz.

H. 32/35



H. 48/51/52/55



H. 64

